


2006



Anuario estadístico

DE AMÉRICA LATINA
Y EL CARIBE

Statistical Yearbook

FOR LATIN AMERICA
AND THE CARIBBEAN



NACIONES UNIDAS
UNITED NATIONS



Publicación de las Naciones Unidas / *United Nations Publication*

ISBN: 92-1-021060-3

ISSN impreso / *ISSN printed version*: 1014-0697 ISSN electrónico / *ISSN online version*: 1684-1379

LC/G.2332-P

Número de venta / *Sales No.* E/S.07.II.G.1

Copyright © Naciones Unidas, marzo de 2007 / *Copyright United Nations, March 2007*

Todos los derechos están reservados / *All rights reserved*

Impreso en Santiago de Chile / *Printed in Santiago, Chile - United Nations*

La autorización para reproducir total o parcialmente esta obra debe solicitarse al Secretario de la Junta de Publicaciones, Sede de las Naciones Unidas, Nueva York, N.Y. 10017, Estados Unidos. Los Estados miembros y sus instituciones gubernamentales pueden reproducir esta obra sin autorización previa. Solo se les solicita que mencionen la fuente e informen a las Naciones Unidas de tal reproducción.


Applications for the right to reproduce this work are welcomed and should be sent to the Secretary of the Publications Board, United Nations Headquarters, New York, N.Y. 10017, U.S.A. Member States and their governmental institutions may reproduce this work without prior authorization, but are requested to mention the source and inform the United Nations of such reproduction.

La elaboración de la presente edición del *Anuario estadístico* fue coordinada por Horacio Santamaría, Director a.i. de la División de Estadística y Proyecciones Económicas de la CEPAL. La información es fruto de la oportuna colaboración de los directores de los organismos de estadísticas y los presidentes de los bancos centrales de los países de la región. El estudio fue coordinado en el área de estadísticas sociales y demográficas por Juan Carlos Feres, con la colaboración de Claudio Moris y Cristián Pizarro. La coordinación del procesamiento de las estadísticas relativas a cuentas nacionales, balanza de pagos y comercio exterior estuvo a cargo de Salvador Marconi, con la colaboración de Claudia de Camino, Carolina Cavada, Patricia Marchant, Javier Meneses, María Alejandra Ovalle, Ernestina Pérez y Gustavo Villouta. La coordinación del área de estadísticas ambientales y de recursos naturales estuvo a cargo de Rayén Quiroga, con la colaboración de Franco Fernández y Matías Holloway. Los aspectos de programación estuvieron a cargo de Gustavo Villouta, con la colaboración de Ricardo Vásquez; el diseño gráfico de la versión electrónica fue realizado por Claudio Couderc.

This year's edition of the *Statistical Yearbook* was coordinated by Horacio Santamaría, Director a.i. of the Statistics and Economic Projections Division of ECLAC. The information it contains was made available through the timely assistance of the directors of the statistical offices and the presidents of the central banks of the countries in the region. The compilation of social and demographic statistics was coordinated by Juan Carlos Feres, with the assistance of Claudio Moris and Cristián Pizarro. The processing of national-accounts, balance-of-payments and foreign-trade statistics was coordinated by Salvador Marconi. Expert assistance was provided by Claudia de Camino, Carolina Cavada, Patricia Marchant, Javier Meneses, María Alejandra Ovalle, Ernestina Pérez and Gustavo Villouta. The compilation of environmental and natural resources statistics was coordinated by Rayén Quiroga, with expert assistance from Franco Fernández and Matías Holloway. Programming of the work was the responsibility of Gustavo Villouta, with the assistance of Ricardo Vásquez; the graphic design of the electronic version was prepared by Claudio Couderc.

Notas explicativas

En los cuadros del presente *Anuario* se han empleado los siguientes signos:

El símbolo  indica que el cuadro solo se presenta en versión electrónica.

Tres puntos (...) indican que los datos no están disponibles o no se pueden desglosar.

La raya (-) indica que la cantidad es nula o despreciable.

El punto (.) se usa para separar los decimales.

El guión (-) puesto entre cifras que expresen años, por ejemplo 2000-2005, indica que se trata de todo el período considerado, ambos años inclusive.

Los totales que aparecen en los cuadros corresponden a la suma de los datos expuestos en cada uno de ellos, salvo indicación contraria.

Las cantidades que se refieren a agrupaciones de países corresponden al conjunto de países que aportaron información sobre ese período o año, salvo indicación contraria. Por esta razón, los años o períodos de una serie pueden no ser estrictamente comparables.


La sigla n.e.p. significa no especificado (o incluido) en otra parte.

La palabra “toneladas” indica toneladas métricas, y la palabra “dólares” se refiere a dólares de los Estados Unidos, salvo indicación contraria.

Debido a que a veces se redondean las cifras, los datos parciales y los porcentajes presentados en los cuadros no siempre suman el total correspondiente.

Notes and explanation of symbols

The following symbols have been used in the tables in the *Yearbook*:

The  symbol indicates that the table is only available in electronic form.

Three dots (...) indicate that data are not available or are not separately reported.

A dash (-) indicates that the amounts is nil or negligible.

A point (.) is used to indicate decimals.

Use of a hyphen (-) between years, e.g., 2000-2005, indicates reference to the complete number of calendar years involved, including the beginning and end years.

The totals given in the tables correspond to the sum of the individual values shown in each table, unless otherwise stated.







The figures given for different groups of countries correspond to the sum of the individual values shown or of the set of reporting countries for that period or year, unless otherwise stated. For this reason, the years or periods of a series may not be strictly comparable.

The abbreviation n.e.s. indicates that the item in question is not elsewhere specified or included.

Reference to “tons” mean metric tons, and to “dollars” United States dollars, unless otherwise stated.

Individual figures and percentages in tables may not necessarily add up to the corresponding total, because of rounding.

Índice / Contents

	Página Page
Introducción / Introduction	19
1. Estadísticas sociales / Social statistics	21
1.1 Población / Population	23
1.1.1 Población total / <i>Total population</i>	23
1.1.2 Tasa de crecimiento de la población total, por quinquenios / <i>Total population growth rate, by five-year periods</i>	24
1.1.3 Proyecciones de la población total, por quinquenios / <i>Projected total population, by five-year periods</i>	25
1.1.4 Estructura de la población total, por grupos de edad / <i>Structure of the total population, by age groups</i>	26
1.1.5 Relación de dependencia demográfica / <i>Demographic dependency ratio</i>	27
1.1.6 Tasa de crecimiento anual de la población total, por grupos de edad / <i>Annual growth rate of the total population, by age groups</i>	28
1.1.7 Tasa de natalidad, por quinquenios / <i>Birth rate, by five-year periods</i>	29
1.1.8 Tasa de mortalidad, por quinquenios / <i>Mortality rate, by five-year periods</i>	30
1.1.9 Tasa global de fecundidad, por quinquenios / <i>Total fertility rate, by five-year periods</i>	31
1.1.10 Esperanza de vida al nacer según sexo, por quinquenios / <i>Life expectancy at birth, by sex and five-year periods</i>	32
1.1.11 Porcentaje de población urbana / <i>Percentage of urban population</i>	33
1.1.12 Población en el área metropolitana principal / <i>Population in the main metropolitan area</i>	34
1.1.13 Tamaño medio de los hogares urbanos, según quintiles de ingreso / <i>Urban households average size, by income quintile</i>	35
1.1.14 Tipos de hogares urbanos, según sexo del jefe / <i>Types of urban households, by sex of head of household</i>	36
1.1.15 Tipos de hogares urbanos, según nivel de ingreso per cápita del hogar, 2005 <i>Types of urban households, by household per capita income level, 2005</i>	37
1.1.16 Población total, por grupos de edad, 2005 / <i>Total population, by age groups, 2005</i>	
1.1.17 Población masculina, por grupos de edad, 2005 / <i>Male population, by age groups, 2005</i>	
1.1.18 Población femenina, por grupos de edad, 2005 / <i>Female population, by age groups, 2005</i>	
1.1.19 Población en localidades de 20.000 y más habitantes y de 100.000 y más habitantes <i>Population in localities with 20,000 or more and 100,000 or more inhabitants</i>	
1.1.20 Población en las dos áreas metropolitanas principales / <i>Population in the two main metropolitan areas</i>	
1.1.21 Población en hogares particulares, por tamaño del hogar / <i>Population in private households, by size of household</i>	
1.2 Trabajo / Labour	38
1.2.1 Población económicamente activa, por sexo / <i>Economically active population, by sex</i>	38
1.2.2 Tasa de participación en la actividad económica, por sexo / <i>Economic participation rate, by sex</i>	39
1.2.3 Tasa de participación de la población urbana en la actividad económica, por sexo <i>Economic participation rate of urban population, by sex</i>	40
1.2.4 Tasa de participación de la población urbana en la actividad económica, por sexo y grupos de edad, 2005 <i>Economic participation rate of urban population, by sex and age group, 2005</i>	41

1.2.5	Estructura de la población ocupada total, por sector de actividad económica <i>Structure of the total employed population, by sector of economic activity</i>	42
1.2.6	Estructura de la población ocupada masculina, por sector de actividad económica <i>Structure of the male employed population, by sector of economic activity</i>	43
1.2.7	Estructura de la población ocupada femenina, por sector de actividad económica <i>Structure of the female employed population, by sector of economic activity</i>	44
1.2.8	Estructura de la población ocupada urbana total, por sector de actividad económica, 2005 <i>Structure of the total urban employed population, by sector of economic activity, 2005</i>	45
1.2.9	Estructura de la población ocupada urbana masculina, por sector de actividad económica, 2005 <i>Structure of the urban male employed population, by sector of economic activity, 2005</i>	46
1.2.10	Estructura de la población ocupada urbana femenina, por sector de actividad económica, 2005 <i>Structure of the urban female employed population, by sector of economic activity, 2005</i>	47
1.2.11	Estructura de la población ocupada urbana total, por grupos ocupacionales, 2005 <i>Structure of the total urban employed population, by occupational group, 2005</i>	48
1.2.12	Estructura de la población ocupada urbana masculina, por grupos ocupacionales, 2005 <i>Structure of the urban male employed population, by occupational group, 2005</i>	49
1.2.13	Estructura de la población ocupada urbana femenina, por grupos ocupacionales, 2005 <i>Structure of the urban female employed population, by occupational group, 2005</i>	50
1.2.14	Estructura de la población ocupada urbana total, por categoría ocupacional, 2005 <i>Structure of the total urban employed population, by category of employment, 2005</i>	51
1.2.15	Estructura de la población ocupada urbana masculina, por categoría ocupacional, 2005 <i>Structure of the male urban employed population, by category of employment, 2005</i>	52
1.2.16	Estructura de la población ocupada urbana femenina, por categoría ocupacional, 2005 <i>Structure of the female urban employed population, by category of employment, 2005</i>	53
1.2.17	Tasa de desempleo / <i>Unemployment rate</i>	54
1.2.18	Tasa de desempleo abierto urbano, según sexo y años de estudios, 2005 <i>Urban open unemployment rate, by sex and years of schooling, 2005</i>	55
1.2.19	Tasa de desempleo juvenil de las personas comprendidas entre 15 y 24 años, por sexo <i>Unemployment rate of young people aged 15-24 years, by sex</i>	56
1.3	Educación / Education	57
1.3.1	Población analfabeta de 15 y más años de edad, por sexo / <i>Illiteracy in the population aged 15 years and over, by sex</i>	57
1.3.2	Población urbana analfabeta, por sexo y grupos de edad, 2005 / <i>Illiteracy in the urban population, by sex and age groups, 2005</i>	58
1.3.3	Tasa neta de matrícula en el primer nivel de enseñanza / <i>Net enrolment rate in first-level education</i>	59
1.3.4	Tasa neta de matrícula en el segundo nivel de enseñanza / <i>Net enrolment rate in second-level education</i>	60
1.3.5	Tasa bruta de matrícula en el tercer nivel de enseñanza / <i>Gross enrolment rate in third-level education</i>	61
1.3.6	Asistencia escolar en áreas urbanas, por quintiles de ingreso per cápita del hogar, según sexo y grupos de edad, 2005 <i>School attendance in urban areas, by per capita household income quintile, by sex and age groups, 2005</i>	62
1.3.7	Promedio de alumnos por maestro en el primer nivel de enseñanza / <i>Average number of pupils per teacher, in first-level education</i>	63
1.3.8	Promedio de alumnos por maestro en el segundo nivel de enseñanza / <i>Average number of pupils per teacher, in second-level education</i>	64
1.3.9	Gasto público en educación / <i>Public expenditure on education</i>	65
1.3.10	Matrícula en el primer nivel de enseñanza / <i>Enrolment in first-level education</i>	65
1.3.11	Matrícula en el segundo nivel de enseñanza / <i>Enrolment in second-level education</i>	65
1.3.12	Matrícula en el tercer nivel de enseñanza / <i>Enrolment in third-level education</i>	65
1.3.13	Maestros en el primer nivel de enseñanza / <i>Teachers in first-level education</i>	65
1.3.14	Maestros en el segundo nivel de enseñanza / <i>Teachers in second-level education</i>	65
1.4	Salud / Health	66
1.4.1	Indicadores seleccionados de salud / <i>Selected health indicators</i>	66
1.4.2	Tasa de mortalidad infantil, por quinquenios, por sexo / <i>Infant mortality rate, by sex, by five-year periods</i>	67
1.4.3	Promedio de habitantes por médico / <i>Average number of inhabitants per physician</i>	68
1.4.4	Camas de hospital por cada 1.000 habitantes / <i>Hospital beds per 1,000 inhabitants</i>	69
1.4.5	Gasto público en salud / <i>Public expenditure on health</i>	70
1.4.6	Médicos / <i>Physicians</i>	70
1.4.7	Camas de hospital / <i>Hospital beds</i>	70
1.5	Vivienda y servicios básicos / Housing and basic services	71
1.5.1	Disponibilidad de servicios en las viviendas, en áreas urbanas y rurales / <i>Services available in dwellings, urban and rural areas</i>	71
1.5.2	Unidades de vivienda ocupadas, según tipo de tenencia, en áreas urbanas y rurales <i>Occupied dwelling units, by type of tenancy, urban and rural areas</i>	72
1.5.3	Población con acceso sostenible a mejores fuentes de abastecimiento de agua potable y a mejores servicios de saneamiento, en áreas urbanas y rurales / <i>Population with access to improved sources of potable water and to improved sanitation services, urban and rural areas</i>	73
1.5.4	Unidades de vivienda ocupadas, según tipo y disponibilidad de servicios en áreas urbanas y rurales <i>Occupied dwelling units, by type of services available, urban and rural areas</i>	73

1.6	Pobreza y distribución del ingreso / Poverty and income distribution	74
1.6.1	Personas en situación de pobreza e indigencia, en áreas urbanas y rurales / <i>Poor and indigent population, urban and rural areas</i>	74
1.6.2	Coefficiente de la brecha de pobreza e indigencia / <i>Poverty and indigence gap coefficient</i>	75
1.6.3	Distribución del ingreso de las personas, en áreas urbanas y rurales / <i>Distribution of national income, urban and rural areas</i>	76
1.6.4	Índice de Gini, en áreas urbanas y rurales / <i>Gini coefficient, urban and rural areas</i>	79
1.7	Género / Gender	80
1.7.1	Relación de salarios entre los géneros, según años de estudios aprobados / <i>Gender wage ratio, by years of education completed</i>	80
1.7.2	Proporción de mujeres entre los empleados remunerados en el sector no agrícola <i>Share of women in wage employment in the non-agricultural sector</i>	81
1.7.3	Proporción de puestos ocupados por mujeres en el Parlamento Nacional / <i>Proportion of seats held by women in National Parliament</i>	82
2.	Estadísticas económicas / Economic statistics	83
2.1	Cuentas Nacionales / National accounts	85
2.1.1	Cuentas nacionales de América Latina y el Caribe, en dólares <i>National accounts of Latin America and the Caribbean, in dollars</i>	85
2.1.1.1	América Latina y el Caribe: tasas de variación del producto interno bruto <i>Latin America and the Caribbean: growth rates of gross domestic product</i>	85
2.1.1.2	América Latina y el Caribe: tasas de variación del producto interno bruto por habitante <i>Latin America and the Caribbean: growth rates of per capita gross domestic product</i>	86
2.1.1.3	América Latina y el Caribe: producto interno bruto total, a precios constantes de mercado <i>Latin America and the Caribbean: gross domestic product, at constant market prices</i>	87
2.1.1.4	América Latina y el Caribe: producto interno bruto por habitante, a precios constantes de mercado <i>Latin America and the Caribbean: per capita gross domestic product, at constant market prices</i>	88
2.1.1.5	América Latina y el Caribe: producto interno bruto total, a precios corrientes de mercado <i>Latin America and the Caribbean: gross domestic product, at current market prices</i>	89
2.1.1.6	América Latina y el Caribe: producto interno bruto por habitante, a precios corrientes de mercado <i>Latin America and the Caribbean: per capita gross domestic product, at current market prices</i>	90
2.1.1.7	América Latina y el Caribe: producto interno bruto por clase de actividad económica, a precios constantes de mercado <i>Latin America and the Caribbean: gross domestic product, by kind of economic activity, at constant market prices</i>	91
2.1.1.8	América Latina y el Caribe: tasas de variación del producto interno bruto por clase de actividad económica <i>Latin America and the Caribbean: growth rates of gross domestic product, by kind of economic activity</i>	91
2.1.1.9	América Latina: producto interno bruto por clase de actividad económica, a precios constantes de mercado <i>Latin America: gross domestic product, by kind of economic activity, at constant market prices</i>	92
2.1.1.10	América Latina: tasas de variación del producto interno bruto por clase de actividad económica <i>Latin America: growth rates of gross domestic product, by kind of economic activity</i>	92
2.1.1.11	Caribe: producto interno bruto por clase de actividad económica, a precios constantes de mercado <i>Caribbean: gross domestic product, by kind of economic activity, at constant market prices</i>	93
2.1.1.12	Caribe: tasas de variación del producto interno bruto por clase de actividad económica <i>Caribbean: growth rates of gross domestic product, by kind of economic activity</i>	93
2.1.1.13	América Latina y el Caribe: valor agregado de la agricultura, caza, silvicultura y pesca, a precios constantes de mercado <i>Latin America and the Caribbean: aggregate value of agriculture, hunting, forestry and fishing, at constant market prices</i>	94
2.1.1.14	América Latina y el Caribe: valor agregado de la explotación de minas y canteras, a precios constantes de mercado <i>Latin America and the Caribbean: aggregate value of mining and quarrying, at constant market prices</i>	95
2.1.1.15	América Latina y el Caribe: valor agregado de las industrias manufactureras, a precios constantes de mercado <i>Latin America and the Caribbean: aggregate value of manufacturing, at constant market prices</i>	96
2.1.1.16	América Latina y el Caribe: valor agregado de los sectores de electricidad, gas y agua, a precios constantes de mercado <i>Latin America and the Caribbean: aggregate value of the electricity, gas and water sectors, at constant market prices</i>	97
2.1.1.17	América Latina y el Caribe: valor agregado de la construcción, a precios constantes de mercado <i>Latin America and the Caribbean: aggregate value of construction, at constant market prices</i>	98
2.1.1.18	América Latina y el Caribe: valor agregado del comercio al por mayor y al por menor, hoteles, bares y restaurantes, a precios constantes de mercado / <i>Latin America and the Caribbean: aggregate value of wholesale and retail trade, hotels, bars and restaurants, at constant market prices</i>	99
2.1.1.19	América Latina y el Caribe: valor agregado del transporte, almacenamiento y comunicaciones, a precios constantes de mercado <i>Latin America and the Caribbean: aggregate value of transport, storage and communications, at constant market prices</i>	100
2.1.1.20	América Latina y el Caribe: valor agregado de los establecimientos financieros, seguros, bienes inmuebles y servicios prestados a las empresas, a precios constantes de mercado / <i>Latin America and the Caribbean: aggregate value of finance, insurance, real estate and business services, at constant market prices</i>	101
2.1.1.21	América Latina y el Caribe: valor agregado de los servicios comunales, sociales y personales a precios constantes de mercado <i>Latin America and the Caribbean: aggregate value of community, social and personal services, at constant market prices</i>	102

2.1.1.22	América Latina y el Caribe: valor agregado total de la actividad económica, a precios constantes de mercado <i>Latin America and the Caribbean: total aggregate value of economic activity, at constant market prices</i>	103
2.1.1.23	América Latina y el Caribe: producto interno bruto por clase de actividad económica, a precios corrientes de mercado <i>Latin America and the Caribbean: gross domestic product, by kind of economic activity, at current market prices</i>	104
2.1.1.24	América Latina: producto interno bruto por clase de actividad económica, a precios corrientes de mercado <i>Latin America: gross domestic product, by kind of economic activity, at current market prices</i>	104
2.1.1.25	Caribe: producto interno bruto por clase de actividad económica, a precios corrientes de mercado <i>Caribbean: gross domestic product, by kind of economic activity, at current market prices</i>	105
2.1.1.26	América Latina y el Caribe: valor agregado de la agricultura, caza, silvicultura y pesca, a precios corrientes de mercado <i>Latin America and the Caribbean: aggregate value of agriculture, hunting, forestry and fishing, at current market prices</i>	106
2.1.1.27	América Latina y el Caribe: valor agregado de la explotación de minas y canteras, a precios corrientes de mercado <i>Latin America and the Caribbean: aggregate value of mining and quarrying, at current market prices</i>	107
2.1.1.28	América Latina y el Caribe: valor agregado de las industrias manufactureras, a precios corrientes de mercado <i>Latin America and the Caribbean: aggregate value of manufacturing, at current market prices</i>	108
2.1.1.29	América Latina y el Caribe: valor agregado de los sectores de electricidad, gas y agua, a precios corrientes de mercado <i>Latin America and the Caribbean: aggregate value of the electricity, gas and water sectors, at current market prices</i>	109
2.1.1.30	América Latina y el Caribe: valor agregado de la construcción, a precios corrientes de mercado <i>Latin America and the Caribbean: aggregate value of construction, at current market prices</i>	110
2.1.1.31	América Latina y el Caribe: valor agregado del comercio al por mayor y al por menor, hoteles, bares y restaurantes, a precios corrientes de mercado / <i>Latin America and the Caribbean: aggregate value of wholesale and retail trade, hotels, bars and restaurants, at current market prices</i>	111
2.1.1.32	América Latina y el Caribe: valor agregado del transporte, almacenamiento y comunicaciones, a precios corrientes de mercado <i>Latin America and the Caribbean: aggregate value of transport, storage and communications, at current market prices</i>	112
2.1.1.33	América Latina y el Caribe: valor agregado de los establecimientos financieros, seguros, bienes inmuebles y servicios prestados a las empresas, a precios corrientes de mercado / <i>Latin America and the Caribbean: aggregate value of finance, insurance, real estate and business services, at current market prices</i>	113
2.1.1.34	América Latina y el Caribe: valor agregado de los servicios comunales, sociales y personales, a precios corrientes de mercado <i>Latin America and the Caribbean: aggregate value of community, social and personal services, at current market prices</i>	114
2.1.1.35	América Latina y el Caribe: valor agregado total de la actividad económica, a precios corrientes de mercado <i>Latin America and the Caribbean: aggregate value of economic activity, at current market prices</i>	115
2.1.1.36	América Latina: producto interno bruto por tipo de gasto, a precios constantes de mercado <i>Latin America: gross domestic product, by type of expenditure, at constant market prices</i>	116
2.1.1.37	América Latina: tasas de variación del producto interno bruto por tipo de gasto, a precios constantes de mercado <i>Latin America: growth rates of gross domestic product, by type of expenditure, at constant market prices</i>	116
2.1.1.38	América Latina y el Caribe: gasto de consumo final del gobierno general, a precios constantes de mercado <i>Latin America and the Caribbean: final consumption expenditure by general government, at constant market prices</i>	117
2.1.1.39	América Latina y el Caribe: gasto privado de consumo final, a precios constantes de mercado <i>Latin America and the Caribbean: private final consumption expenditure, at constant market prices</i>	118
2.1.1.40	América Latina y el Caribe: variación de existencias, a precios constantes de mercado <i>Latin America and the Caribbean: inventory changes, at constant market prices</i>	119
2.1.1.41	América Latina y el Caribe: formación bruta de capital, a precios constantes de mercado <i>Latin America and the Caribbean: gross capital formation, at constant market prices</i>	120
2.1.1.42	América Latina y el Caribe: formación bruta de capital fijo, a precios constantes de mercado <i>Latin America and the Caribbean: fixed gross capital formation, at constant market prices</i>	121
2.1.1.43	América Latina y el Caribe: formación bruta de capital fijo en construcción, a precios constantes de mercado <i>Latin America and the Caribbean: fixed gross capital formation in construction, at constant market prices</i>	122
2.1.1.44	América Latina y el Caribe: formación bruta de capital fijo en maquinaria, equipos y otros, a precios constantes de mercado <i>Latin America and the Caribbean: fixed gross capital formation in machinery, equipment, and other goods, at constant market prices</i>	123
2.1.1.45	América Latina y el Caribe: exportaciones de bienes y servicios, a precios constantes de mercado <i>Latin America and the Caribbean: exports of goods and services, at constant market prices</i>	124
2.1.1.46	América Latina y el Caribe: importaciones de bienes y servicios, a precios constantes de mercado <i>Latin America and the Caribbean: imports of goods and services, at constant market prices</i>	125
2.1.1.47	América Latina y el Caribe: producto interno bruto por tipo de gasto, a precios corrientes de mercado <i>Latin America and the Caribbean: gross domestic product, by type of expenditure, at current market prices</i>	126
2.1.1.48	América Latina: producto interno bruto por tipo de gasto, a precios corrientes de mercado <i>Latin America: gross domestic product, by type of expenditure, at current market prices</i>	126
2.1.1.49	Caribe: producto interno bruto por tipo de gasto, a precios corrientes de mercado <i>Caribbean: gross domestic product, by type of expenditure, at current market prices</i>	127
2.1.1.50	América Latina y el Caribe: gasto de consumo final del gobierno general, a precios corrientes de mercado <i>Latin America and the Caribbean: final consumption expenditure by general government, at current market prices</i>	128
2.1.1.51	América Latina y el Caribe: gasto privado de consumo final, a precios corrientes de mercado <i>Latin America and the Caribbean: private final consumption expenditure, at current market prices</i>	129
2.1.1.52	América Latina y el Caribe: variación de existencias, a precios corrientes de mercado <i>Latin America and the Caribbean: inventory changes, at current market prices</i>	130

2.1.1.53	América Latina y el Caribe: formación bruta de capital, a precios corrientes de mercado <i>Latin America and the Caribbean: gross capital formation, at current market prices</i>	131
2.1.1.54	América Latina y el Caribe: formación bruta de capital fijo, a precios corrientes de mercado <i>Latin America and the Caribbean: fixed gross capital formation, at current market prices</i>	132
2.1.1.55	América Latina y el Caribe: formación bruta de capital fijo en construcción, a precios corrientes de mercado <i>Latin America and the Caribbean: fixed gross capital formation in construction, at current market prices</i>	133
2.1.1.56	América Latina y el Caribe: formación bruta de capital fijo en maquinaria, equipos y otros, a precios corrientes de mercado <i>Latin America and the Caribbean: fixed gross capital formation in machinery, equipment, and other goods, at current market prices</i>	134
2.1.1.57	América Latina y el Caribe: exportaciones de bienes y servicios, a precios corrientes de mercado <i>Latin America and the Caribbean: exports of goods and services, at current market prices</i>	135
2.1.1.58	América Latina y el Caribe: importaciones de bienes y servicios, a precios corrientes de mercado <i>Latin America and the Caribbean: imports of goods and services, at current market prices</i>	136
2.1.1.59	América Latina: ingreso nacional real disponible, a precios constantes <i>Latin America: real national disposable income, at constant prices</i>	137
2.1.1.60	América Latina: ingreso nacional bruto disponible / <i>Latin America: disposable gross national income</i>	138
2.1.1.61	América Latina: pagos por factores al resto del mundo / <i>Latin America: factor payments to the rest of the world</i>	139
2.1.1.62	América Latina: transferencias corrientes netas procedentes del resto del mundo <i>Latin America: net current transfers from the rest of the world</i>	140
2.1.1.63	América Latina: ingreso nacional bruto disponible, a precios corrientes <i>Latin America: disposable gross national income, at current prices</i>	141
2.1.1.64	América Latina: financiamiento de la formación interna bruta de capital, a precios corrientes <i>Latin America: financing of gross domestic capital formation, at current prices</i>	142
2.1.1.65	América Latina y el Caribe: grado de apertura de la economía, a precios corrientes <i>Latin America and the Caribbean: degree of openness of the economy, at current prices</i>	143
2.1.1.66	América Latina y el Caribe: brecha externa, a precios corrientes / <i>Latin America and the Caribbean: external debt, at current prices</i>	144
2.1.1.67	América Latina y el Caribe: deflactor implícito del producto interno bruto, a precios de mercado <i>Latin America and the Caribbean: implicit GDP deflator, at market prices</i>	145
2.1.1.68	América Latina y el Caribe: discrepancia generada en el cálculo del producto interno bruto por clase de actividad económica, a precios constantes de mercado / <i>Latin America and the Caribbean: difference in the calculation of gross domestic product by kind of economic activity, at constant market prices</i>	
2.1.1.69	América Latina y el Caribe: discrepancia generada en el cálculo del producto interno bruto por clase de actividad económica, a precios corrientes de mercado / <i>Latin America and the Caribbean: difference in the calculation of gross domestic product by kind of economic activity, at current market prices</i>	
2.1.1.70	América Latina y el Caribe: discrepancia generada en el cálculo del producto interno bruto por tipo de gasto, a precios constantes de mercado / <i>Latin America and the Caribbean: difference in the calculation of gross domestic product by type of expenditure, at constant market prices</i>	
2.1.1.71	América Latina y el Caribe: discrepancia generada en el cálculo del producto interno bruto por tipo de gasto, a precios corrientes de mercado / <i>Latin America and the Caribbean: difference in the calculation of gross domestic product by type of expenditure, at current market prices</i>	
2.1.2	Cuentas nacionales de América Latina y el Caribe por país, en moneda nacional <i>National accounts of Latin America and the Caribbean by country, in local currency</i>	
2.1.2.1	Antigua y Barbuda: producto interno bruto por tipo de gasto, a precios de mercado <i>Antigua and Barbuda: gross domestic product, by type of expenditure, at market prices</i>	
2.1.2.2	Antigua y Barbuda: producto interno bruto por clase de actividad económica, a precios de mercado <i>Antigua and Barbuda: gross domestic product, by kind of economic activity, at market prices</i>	
2.1.2.3	Argentina: producto interno bruto por tipo de gasto, a precios de mercado <i>Argentina: gross domestic product, by type of expenditure, at market prices</i>	
2.1.2.4	Argentina: producto interno bruto por clase de actividad económica, a precios de mercado <i>Argentina: gross domestic product, by kind of economic activity, at market prices</i>	
2.1.2.5	Bahamas: producto interno bruto por tipo de gasto a precios de mercado <i>Bahamas: gross domestic product, by type of expenditure, at market prices</i>	
2.1.2.6	Bahamas: producto interno bruto por clase de actividad económica, a precios de mercado <i>Bahamas: gross domestic product, by kind of economic activity, at market prices</i>	
2.1.2.7	Barbados: producto interno bruto por tipo de gasto, a precios de mercado <i>Barbados: gross domestic product, by type of expenditure, at market prices</i>	
2.1.2.8	Barbados: producto interno bruto por clase de actividad económica, a precios de mercado <i>Barbados: gross domestic product, by kind of economic activity, at market prices</i>	
2.1.2.9	Belize: producto interno bruto por tipo de gasto, a precios de mercado <i>Belize: gross domestic product, by type of expenditure, at market prices</i>	
2.1.2.10	Belize: relaciones entre los principales agregados de cuentas nacionales <i>Belize: relationships among main national accounts aggregates</i>	
2.1.2.11	Belize: producto interno bruto por clase de actividad económica, a precios de mercado <i>Belize: gross domestic product, by kind of economic activity, at market prices</i>	

2.1.2.12	Bolivia: producto interno bruto por tipo de gasto, a precios de mercado <i>Bolivia: gross domestic product, by type of expenditure, at market prices</i>	●
2.1.2.13	Bolivia: relaciones entre los principales agregados de cuentas nacionales <i>Bolivia: relationships among main national accounts aggregates</i>	●
2.1.2.14	Bolivia: producto interno bruto por clase de actividad económica, a precios de mercado <i>Bolivia: gross domestic product, by kind of economic activity, at market prices</i>	●
2.1.2.15	Brasil: producto interno bruto por tipo de gasto, a precios de mercado <i>Brazil: gross domestic product, by type of expenditure, at market prices</i>	●
2.1.2.16	Brasil: relaciones entre los principales agregados de cuentas nacionales <i>Brazil: relationships among main national accounts aggregates</i>	●
2.1.2.17	Brasil: producto interno bruto por clase de actividad económica, a precios de mercado <i>Brazil: gross domestic product, by kind of economic activity, at market prices</i>	●
2.1.2.18	Chile: producto interno bruto por tipo de gasto, a precios de mercado <i>Chile: gross domestic product, by type of expenditure, at market prices</i>	●
2.1.2.19	Chile: relaciones entre los principales agregados de cuentas nacionales <i>Chile: relationships among main national accounts aggregates</i>	●
2.1.2.20	Chile: producto interno bruto por clase de actividad económica, a precios de mercado <i>Chile: gross domestic product, by kind of economic activity, at market prices</i>	●
2.1.2.21	Chile: ingresos y gastos del gobierno general / <i>Chile: income and expenditure of general government</i>	●
2.1.2.22	Colombia: producto interno bruto por tipo de gasto, a precios de mercado <i>Colombia: gross domestic product, by type of expenditure, at market prices</i>	●
2.1.2.23	Colombia: relaciones entre los principales agregados de cuentas nacionales <i>Colombia: relationships among main national accounts aggregates</i>	●
2.1.2.24	Colombia: producto interno bruto por clase de actividad económica, a precios de mercado <i>Colombia: gross domestic product, by kind of economic activity, at market prices</i>	●
2.1.2.25	Colombia: ingresos y gastos de los hogares, incluidas las empresas no financieras no constituidas en sociedad <i>Colombia: income and expenditure of households, including private unincorporated non-financial enterprises</i>	●
2.1.2.26	Colombia: ingresos y gastos del gobierno general / <i>Colombia: income and expenditure of general government</i>	●
2.1.2.27	Costa Rica: producto interno bruto por tipo de gasto, a precios de mercado <i>Costa Rica: gross domestic product, by type of expenditure, at market prices</i>	●
2.1.2.28	Costa Rica: relaciones entre los principales agregados de cuentas nacionales <i>Costa Rica: relationships among main national accounts aggregates</i>	●
2.1.2.29	Costa Rica: producto interno bruto por clase de actividad económica, a precios de mercado <i>Costa Rica: gross domestic product, by kind of economic activity, at market prices</i>	●
2.1.2.30	Cuba: producto interno bruto por tipo de gasto, a precios de mercado <i>Cuba: gross domestic product, by type of expenditure, at market prices</i>	●
2.1.2.31	Cuba: producto interno bruto por clase de actividad económica, a precios de mercado <i>Cuba: gross domestic product, by kind of economic activity, at market prices</i>	●
2.1.2.32	Dominica: producto interno bruto por tipo de gasto, a precios de mercado <i>Dominica: gross domestic product, by type of expenditure, at market prices</i>	●
2.1.2.33	Dominica: relaciones entre los principales agregados de cuentas nacionales <i>Dominica: relationships among main national accounts aggregates</i>	●
2.1.2.34	Dominica: producto interno bruto por clase de actividad económica, a precios de mercado <i>Dominica: gross domestic product, by kind of economic activity, at market prices</i>	●
2.1.2.35	Ecuador: producto interno bruto por tipo de gasto, a precios de mercado <i>Ecuador: gross domestic product, by type of expenditure, at market prices</i>	●
2.1.2.36	Ecuador: producto interno bruto por clase de actividad económica, a precios de mercado <i>Ecuador: gross domestic product, by kind of economic activity, at market prices</i>	●
2.1.2.37	El Salvador: producto interno bruto por tipo de gasto, a precios de mercado <i>El Salvador: gross domestic product, by type of expenditure, at market prices</i>	●
2.1.2.38	El Salvador: relaciones entre los principales agregados de cuentas nacionales <i>El Salvador: relationships among main national accounts aggregates</i>	●
2.1.2.39	El Salvador: producto interno bruto por clase de actividad económica, a precios de mercado <i>El Salvador: gross domestic product, by kind of economic activity, at market prices</i>	●
2.1.2.40	Granada: producto interno bruto por tipo de gasto, a precios de mercado <i>Grenada: gross domestic product, by type of expenditure, at market prices</i>	●
2.1.2.41	Granada: producto interno bruto por clase de actividad económica, a precios de mercado <i>Grenada: gross domestic product, by kind of economic activity, at market prices</i>	●
2.1.2.42	Guatemala: producto interno bruto por tipo de gasto, a precios de mercado <i>Guatemala: gross domestic product, by type of expenditure, at market prices</i>	●
2.1.2.43	Guatemala: producto interno bruto por clase de actividad económica, a precios de mercado <i>Guatemala: gross domestic product, by kind of economic activity, at market prices</i>	●
2.1.2.44	Guyana: producto interno bruto por tipo de gasto, a precios de mercado <i>Guyana: gross domestic product, by type of expenditure, at market prices</i>	●

2.1.2.45	Guyana: relaciones entre los principales agregados de cuentas nacionales <i>Guyana: relationships among main national accounts aggregates</i>	●
2.1.2.46	Guyana: producto interno bruto por clase de actividad económica, a precios de mercado <i>Guyana: gross domestic product, by kind of economic activity, at market prices</i>	●
2.1.2.47	Haití: producto interno bruto por tipo de gasto, a precios de mercado <i>Haiti: gross domestic product, by type of expenditure, at market prices</i>	●
2.1.2.48	Haití: producto interno bruto por clase de actividad económica, a precios de mercado <i>Haiti: gross domestic product, by kind of economic activity, at market prices</i>	●
2.1.2.49	Honduras: producto interno bruto por tipo de gasto, a precios de mercado <i>Honduras: gross domestic product, by type of expenditure, at market prices</i>	●
2.1.2.50	Honduras: relaciones entre los principales agregados de cuentas nacionales <i>Honduras: relationships among main national accounts aggregates</i>	●
2.1.2.51	Honduras: producto interno bruto por clase de actividad económica, a precios de mercado <i>Honduras: gross domestic product, by kind of economic activity, at market prices</i>	●
2.1.2.52	Jamaica: producto interno bruto por tipo de gasto, a precios de mercado <i>Jamaica: gross domestic product, by type of expenditure, at market prices</i>	●
2.1.2.53	Jamaica: relaciones entre los principales agregados de cuentas nacionales <i>Jamaica: relationships among main national accounts aggregates</i>	●
2.1.2.54	Jamaica: producto interno bruto por clase de actividad económica, a precios de mercado <i>Jamaica: gross domestic product, by kind of economic activity, at market prices</i>	●
2.1.2.55	México: producto interno bruto por tipo de gasto, a precios de mercado <i>Mexico: gross domestic product, by type of expenditure, at market prices</i>	●
2.1.2.56	México: relaciones entre los principales agregados de cuentas nacionales <i>Mexico: relationships among main national accounts aggregates</i>	●
2.1.2.57	México: producto interno bruto por clase de actividad económica, a precios de mercado <i>Mexico: gross domestic product, by kind of economic activity, at market prices</i>	●
2.1.2.58	Nicaragua: producto interno bruto por tipo de gasto, a precios de mercado <i>Nicaragua: gross domestic product, by type of expenditure, at market prices</i>	●
2.1.2.59	Nicaragua: relaciones entre los principales agregados de cuentas nacionales <i>Nicaragua: relationships among main national accounts aggregates</i>	●
2.1.2.60	Nicaragua: producto interno bruto por clase de actividad económica, a precios de mercado <i>Nicaragua: gross domestic product, by kind of economic activity, at market prices</i>	●
2.1.2.61	Panamá: producto interno bruto por tipo de gasto, a precios de mercado <i>Panama: gross domestic product, by type of expenditure, at market prices</i>	●
2.1.2.62	Panamá: relaciones entre los principales agregados de cuentas nacionales <i>Panama: relationships among main national accounts aggregates</i>	●
2.1.2.63	Panamá: producto interno bruto por clase de actividad económica, a precios de mercado <i>Panama: gross domestic product, by kind of economic activity, at market prices</i>	●
2.1.2.64	Panamá: ingresos y gastos del gobierno general <i>Panama: income and expenditure of general government</i>	●
2.1.2.65	Paraguay: producto interno bruto por tipo de gasto, a precios de mercado <i>Paraguay: gross domestic product, by type of expenditure, at market prices</i>	●
2.1.2.66	Paraguay: relaciones entre los principales agregados de cuentas nacionales <i>Paraguay: relationships among main national accounts aggregates</i>	●
2.1.2.67	Paraguay: producto interno bruto por clase de actividad económica, a precios de mercado <i>Paraguay: gross domestic product, by kind of economic activity, at market prices</i>	●
2.1.2.68	Perú: producto interno bruto por tipo de gasto, a precios de mercado <i>Peru: gross domestic product, by type of expenditure, at market prices</i>	●
2.1.2.69	Perú: relaciones entre los principales agregados de cuentas nacionales <i>Peru: relationships among main national accounts aggregates</i>	●
2.1.2.70	Perú: producto interno bruto por clase de actividad económica, a precios de mercado <i>Peru: gross domestic product, by kind of economic activity, at market prices</i>	●
2.1.2.71	República Dominicana: producto interno bruto por tipo de gasto, a precios de mercado <i>Dominican Republic: gross domestic product, by type of expenditure, at market prices</i>	●
2.1.2.72	República Dominicana: producto interno bruto por clase de actividad económica, a precios de mercado <i>Dominican Republic: gross domestic product, by kind of economic activity, at market prices</i>	●
2.1.2.73	Saint Kitts y Nevis: producto interno bruto por tipo de gasto, a precios de mercado <i>Saint Kitts and Nevis: gross domestic product, by type of expenditure, at market prices</i>	●
2.1.2.74	Saint Kitts y Nevis: relaciones entre los principales agregados de cuentas nacionales <i>Saint Kitts and Nevis: relationships among main national accounts aggregates</i>	●
2.1.2.75	Saint Kitts y Nevis: producto interno bruto por clase de actividad económica, a precios de mercado <i>Saint Kitts and Nevis: gross domestic product, by kind of economic activity, at market prices</i>	●
2.1.2.76	San Vicente y las Granadinas: producto interno bruto por tipo de gasto, a precios de mercado <i>Saint Vincent and the Grenadines: gross domestic product, by type of expenditure, at market prices</i>	●

2.1.2.77	San Vicente y las Granadinas: producto interno bruto por clase de actividad económica, a precios de mercado <i>Saint Vincent and the Grenadines: gross domestic product, by kind of economic activity, at market prices</i>	146
2.1.2.78	Santa Lucía: producto interno bruto por tipo de gasto, a precios de mercado <i>Saint Lucia: gross domestic product, by type of expenditure, at market prices</i>	147
2.1.2.79	Santa Lucía: producto interno bruto por clase de actividad económica, a precios de mercado <i>Saint Lucia: gross domestic product, by kind of economic activity, at market prices</i>	148
2.1.2.80	Suriname: relaciones entre los principales agregados de cuentas nacionales <i>Suriname: relationships among main national accounts aggregates</i>	149
2.1.2.81	Suriname: producto interno bruto por clase de actividad económica, a precios de mercado <i>Suriname: gross domestic product, by kind of economic activity, at market prices</i>	150
2.1.2.82	Trinidad y Tabago: producto interno bruto por tipo de gasto, a precios de mercado <i>Trinidad and Tobago: gross domestic product, by type of expenditure, at market prices</i>	151
2.1.2.83	Trinidad y Tabago: relaciones entre los principales agregados de cuentas nacionales <i>Trinidad and Tobago: relationships among main national accounts aggregates</i>	152
2.1.2.84	Trinidad y Tabago: producto interno bruto por clase de actividad económica, a precios de mercado <i>Trinidad and Tobago: gross domestic product, by kind of economic activity, at market prices</i>	153
2.1.2.85	Uruguay: producto interno bruto por tipo de gasto, a precios de mercado <i>Uruguay: gross domestic product, by type of expenditure, at market prices</i>	154
2.1.2.86	Uruguay: relaciones entre los principales agregados de cuentas nacionales <i>Uruguay: relationships among main national accounts aggregates</i>	155
2.1.2.87	Uruguay: producto interno bruto por clase de actividad económica, a precios de mercado <i>Uruguay: gross domestic product, by kind of economic activity, at market prices</i>	156
2.1.2.88	Venezuela (República Bolivariana de): producto interno bruto por tipo de gasto, a precios de mercado <i>Venezuela (Bolivarian Republic of): gross domestic product, by type of expenditure, at market prices</i>	157
2.1.2.89	Venezuela (República Bolivariana de): relaciones entre los principales agregados de cuentas nacionales <i>Venezuela (Bolivarian Republic of): relationships among main national accounts aggregates</i>	158
2.1.2.90	Venezuela (República Bolivariana de): producto interno bruto por clase de actividad económica, a precios de mercado <i>Venezuela (Bolivarian Republic of): gross domestic product, by kind of economic activity, at market prices</i>	159
2.2	Sector externo / External sector	146
2.2.1	Balanza de pagos / Balance of payments	146
2.2.1.1	América Latina y el Caribe / <i>Latin America and the Caribbean</i>	146
2.2.1.2	América Latina / <i>Latin America</i>	147
2.2.1.3	Caribe / <i>Caribbean</i>	148
2.2.1.4	Asociación Latinoamericana de Integración (ALADI) / <i>Latin American Integration Association (LAIA)</i>	149
2.2.1.5	Comunidad Andina / <i>Andean Community</i>	150
2.2.1.6	Mercado Común del Sur (Mercosur) / <i>Common Market of the South (MERCOSUR)</i>	151
2.2.1.7	Mercado Común Centroamericano (MCCA) / <i>Central American Common Market (CACM)</i>	152
2.2.1.8	Antigua y Barbuda / <i>Antigua and Barbuda</i>	153
2.2.1.9	Argentina	154
2.2.1.10	Bahamas	155
2.2.1.11	Barbados	156
2.2.1.12	Belice / <i>Belize</i>	157
2.2.1.13	Bolivia	158
2.2.1.14	Brasil / <i>Brazil</i>	159
2.2.1.15	Chile	160
2.2.1.16	Colombia	161
2.2.1.17	Costa Rica	162
2.2.1.18	Cuba	163
2.2.1.19	Dominica	164
2.2.1.20	Ecuador	165
2.2.1.21	El Salvador	166
2.2.1.22	Granada / <i>Grenada</i>	167
2.2.1.23	Guatemala	168
2.2.1.24	Guyana	169
2.2.1.25	Haití / <i>Haiti</i>	170
2.2.1.26	Honduras	171
2.2.1.27	Jamaica	172
2.2.1.28	México / <i>Mexico</i>	173
2.2.1.29	Nicaragua	174
2.2.1.30	Panamá / <i>Panama</i>	175
2.2.1.31	Paraguay	176
2.2.1.32	Perú / <i>Peru</i>	177

2.2.1.33	República Dominicana / <i>Dominican Republic</i>	178
2.2.1.34	Saint Kitts y Nevis / <i>Saint Kitts and Nevis</i>	179
2.2.1.35	San Vicente y las Granadinas / <i>Saint Vincent and the Grenadines</i>	180
2.2.1.36	Santa Lucía / <i>Saint Lucia</i>	181
2.2.1.37	Suriname	182
2.2.1.38	Trinidad y Tabago / <i>Trinidad and Tobago</i>	183
2.2.1.39	Uruguay	184
2.2.1.40	Venezuela (República Bolivariana de) / <i>Venezuela (Bolivarian Republic of)</i>	185
2.2.2	Comercio exterior de bienes y servicios / <i>External trade of goods and services</i>	186
2.2.2.1	Exportaciones de productos primarios según su participación en el total / <i>Exports of primary products as percentage of total exports</i>	186
2.2.2.2	Exportaciones de productos manufacturados según su participación en el total <i>Exports of manufactured products as percentage of total exports</i>	187
2.2.2.3	Exportaciones totales FOB por grupos de productos: productos primarios / <i>Total exports f.o.b., by product group: primary products</i>	188
2.2.2.4	Exportaciones totales FOB por grupos de productos: productos manufacturados <i>Total exports f.o.b., by product group: manufactured products</i>	189
2.2.2.5	América Latina y el Caribe: exportación de los 10 productos principales conforme a la CUCI Rev.1, según participación porcentual en cada año / <i>Latin America and the Caribbean: exports of the 10 leading products (SITC, Rev. 1), by their percentage share each year</i>	190
2.2.2.6	Asociación Latinoamericana de Integración: exportación de los 10 productos principales conforme a la CUCI Rev.1, según participación porcentual en cada año / <i>Latin American Integration Association: exports of the 10 leading products (SITC, Rev. 1), by their percentage share each year</i>	191
2.2.2.7	Comunidad Andina: exportación de los 10 productos principales conforme a la CUCI Rev.1, según participación porcentual en cada año <i>Andean Community: exports of the 10 leading products (SITC, Rev. 1), by their percentage share each year</i>	192
2.2.2.8	Mercado Común Centroamericano: exportación de los 10 productos principales conforme a la CUCI Rev.1, según participación porcentual en cada año / <i>Central American Common Market: exports of the 10 leading products (SITC, Rev. 1), by their percentage share each year</i>	193
2.2.2.9	Mercado Común del Sur: exportación de los 10 productos principales conforme a la CUCI Rev.1, según participación porcentual en cada año / <i>Common Market of the South: exports of the 10 leading products (SITC, Rev. 1), by their percentage share each year</i>	194
2.2.2.10	Mercado Común del Sur, Bolivia y Chile: exportación de los 10 productos principales conforme a la CUCI Rev.1, según participación porcentual en cada año / <i>Common Market of the South, Bolivia and Chile: exports of the 10 leading products (SITC, Rev. 1), by their percentage share each year</i>	195
2.2.2.11	Argentina: exportación de los 10 productos principales conforme a la CUCI Rev.1, según participación porcentual en cada año <i>Argentina: exports of the 10 leading products (SITC, Rev. 1), by their percentage share each year</i>	196
2.2.2.12	Barbados: exportación de los 10 productos principales conforme a la CUCI Rev.1, según participación porcentual en cada año <i>Barbados: exports of the 10 leading products (SITC, Rev. 1), by their percentage share each year</i>	197
2.2.2.13	Belice: exportación de los 10 productos principales conforme a la CUCI Rev.1, según participación porcentual en cada año <i>Belize: exports of the 10 leading products (SITC, Rev. 1), by their percentage share each year</i>	198
2.2.2.14	Bolivia: exportación de los 10 productos principales conforme a la CUCI Rev.1, según participación porcentual en cada año <i>Bolivia: exports of the 10 leading products (SITC, Rev. 1), by their percentage share each year</i>	199
2.2.2.15	Brasil: exportación de los 10 productos principales conforme a la CUCI Rev.1, según participación porcentual en cada año <i>Brazil: exports of the 10 leading products (SITC, Rev. 1), by their percentage share each year</i>	200
2.2.2.16	Chile: exportación de los 10 productos principales conforme a la CUCI Rev.1, según participación porcentual en cada año <i>Chile: exports of the 10 leading products (SITC, Rev. 1), by their percentage share each year</i>	201
2.2.2.17	Colombia: exportación de los 10 productos principales conforme a la CUCI Rev.1, según participación porcentual en cada año <i>Colombia: exports of the 10 leading products (SITC, Rev. 1), by their percentage share each year</i>	202
2.2.2.18	Costa Rica: exportación de los 10 productos principales conforme a la CUCI Rev.1, según participación porcentual en cada año <i>Costa Rica: exports of the 10 leading products (SITC, Rev. 1), by their percentage share each year</i>	203
2.2.2.19	Dominica: exportación de los 10 productos principales conforme a la CUCI Rev.1, según participación porcentual en cada año <i>Dominica: exports of the 10 leading products (SITC, Rev. 1), by their percentage share each year</i>	204
2.2.2.20	Ecuador: exportación de los 10 productos principales conforme a la CUCI Rev.1, según participación porcentual en cada año <i>Ecuador: exports of the 10 leading products (SITC, Rev. 1), by their percentage share each year</i>	205
2.2.2.21	El Salvador: exportación de los 10 productos principales conforme a la CUCI Rev.1, según participación porcentual en cada año <i>El Salvador: exports of the 10 leading products (SITC, Rev. 1), by their percentage share each year</i>	206
2.2.2.22	Guatemala: exportación de los 10 productos principales conforme a la CUCI Rev.1, según participación porcentual en cada año <i>Guatemala: exports of the 10 leading products (SITC, Rev. 1), by their percentage share each year</i>	207
2.2.2.23	Honduras: exportación de los 10 productos principales conforme a la CUCI Rev.1, según participación porcentual en cada año <i>Honduras: exports of the 10 leading products (SITC, Rev. 1), by their percentage share each year</i>	208
2.2.2.24	Jamaica: exportación de los 10 productos principales conforme a la CUCI Rev.1, según participación porcentual en cada año <i>Jamaica: exports of the 10 leading products (SITC, Rev. 1), by their percentage share each year</i>	209
2.2.2.25	México: exportación de los 10 productos principales conforme a la CUCI Rev.1, según participación porcentual en cada año <i>Mexico: exports of the 10 leading products (SITC, Rev. 1), by their percentage share each year</i>	210
2.2.2.26	Nicaragua: exportación de los 10 productos principales conforme a la CUCI Rev.1, según participación porcentual en cada año <i>Nicaragua: exports of the 10 leading products (SITC, Rev. 1), by their percentage share each year</i>	211

2.2.2.27	Panamá: exportación de los 10 productos principales conforme a la CUCI Rev.1, según participación porcentual en cada año <i>Panama: exports of the 10 leading products (SITC, Rev. 1), by their percentage share each year</i>	212
2.2.2.28	Paraguay: exportación de los 10 productos principales conforme a la CUCI Rev.1, según participación porcentual en cada año <i>Paraguay: exports of the 10 leading products (SITC, Rev. 1), by their percentage share each year</i>	213
2.2.2.29	Perú: exportación de los 10 productos principales conforme a la CUCI Rev.1, según participación porcentual en cada año <i>Peru: exports of the 10 leading products (SITC, Rev. 1), by their percentage share each year</i>	214
2.2.2.30	Trinidad y Tabago: exportación de los 10 productos principales conforme a la CUCI Rev.1, según participación porcentual en cada año <i>Trinidad and Tobago: exports of the 10 leading products (SITC, Rev. 1), by their percentage share each year</i>	215
2.2.2.31	Uruguay: exportación de los 10 productos principales conforme a la CUCI Rev.1, según participación porcentual en cada año <i>Uruguay: exports of the 10 leading products (SITC, Rev. 1), by their percentage share each year</i>	216
2.2.2.32	Venezuela (República Bolivariana de): exportación de los 10 productos principales conforme a la CUCI Rev.1, según participación porcentual en cada año / <i>Venezuela (Bolivarian Republic of): exports of the 10 leading products (SITC, Rev. 1), by their percentage share each year</i>	217
2.2.2.33	Exportaciones de bienes según sectores de actividad económica: agricultura, caza, silvicultura y pesca <i>Exports of goods by sector of economic activity: agriculture, hunting, forestry and fishing</i>	218
2.2.2.34	Exportaciones de bienes según sectores de actividad económica: explotación de minas y canteras <i>Exports of goods by sector of economic activity: mining and quarrying</i>	219
2.2.2.35	Exportaciones de bienes según sectores de actividad económica: industrias de alimentos, bebidas y tabaco <i>Exports of goods by sector of economic activity: food, beverage and tobacco industries</i>	220
2.2.2.36	Exportaciones de bienes según sectores de actividad económica: otras industrias, principalmente de bienes de consumo no duraderos <i>Exports of goods by sector of economic activity: other manufacturing industries, mainly of non-durable consumer goods</i>	221
2.2.2.37	Exportaciones de bienes según sectores de actividad económica: industrias, principalmente de bienes intermedios <i>Exports of goods by sector of economic activity: manufacturing industries, mainly of intermediate goods</i>	222
2.2.2.38	Exportaciones de bienes según sectores de actividad económica: industrias metalmecánicas <i>Exports of goods by sector of economic activity: metal manufactures and machinery industries</i>	223
2.2.2.39	Importaciones de bienes por grandes categorías económicas: bienes de consumo <i>Imports of goods by broad economic categories: consumer goods</i>	224
2.2.2.40	Importaciones de bienes por grandes categorías económicas: bienes intermedios <i>Imports of goods by broad economic categories: intermediate goods</i>	225
2.2.2.41	Importaciones de bienes por grandes categorías económicas: bienes de capital <i>Imports of goods by broad economic categories: capital goods</i>	226
2.2.2.42	Importaciones de bienes por grandes categorías económicas: carburantes <i>Imports of goods by broad economic categories: fuels and lubricants</i>	227
2.2.2.43	Importaciones de bienes por grandes categorías económicas: vehículos automotores de pasajeros <i>Imports of goods by broad economic categories: passenger motor vehicles</i>	228
2.2.2.44	Exportaciones intrarregionales / <i>Intraregional exports</i>	229
2.2.2.45	Importaciones intrarregionales / <i>Intraregional imports</i>	230
2.2.2.46	Comercio intrarregional total de bienes, 1995 / <i>Total intraregional trade in goods, 1995</i>	231
2.2.2.47	Comercio intrarregional total de bienes, 1997 / <i>Total intraregional trade in goods, 1997</i>	233
2.2.2.48	Comercio intrarregional total de bienes, 1998 / <i>Total intraregional trade in goods, 1998</i>	235
2.2.2.49	Comercio intrarregional total de bienes, 1999 / <i>Total intraregional trade in goods, 1999</i>	237
2.2.2.50	Comercio intrarregional total de bienes, 2000 / <i>Total intraregional trade in goods, 2000</i>	239
2.2.2.51	Comercio intrarregional total de bienes, 2001 / <i>Total intraregional trade in goods, 2001</i>	241
2.2.2.52	Comercio intrarregional total de bienes, 2002 / <i>Total intraregional trade in goods, 2002</i>	243
2.2.2.53	Comercio intrarregional total de bienes, 2003 / <i>Total intraregional trade in goods, 2003</i>	245
2.2.2.54	Comercio intrarregional total de bienes, 2004 / <i>Total intraregional trade in goods, 2004</i>	247
2.2.2.55	Comercio intrarregional total de bienes, 2005 / <i>Total intraregional trade in goods, 2005</i>	249
2.2.2.56	América Latina y el Caribe: exportaciones totales de bienes FOB, 1980-2005 <i>Latin America and the Caribbean: exports of goods, f.o.b., 1980-2005</i>	251
2.2.2.57	América Latina y el Caribe: importaciones totales de bienes FOB, 1980-2005 <i>Latin America and the Caribbean: imports of goods, f.o.b., 1980-2005</i>	252
2.2.2.58	América Latina y el Caribe: exportaciones totales de servicios, 1980-2005 <i>Latin America and the Caribbean: exports of services, 1980-2005</i>	253
2.2.2.59	América Latina y el Caribe: importaciones totales de servicios, 1980-2005 <i>Latin America and the Caribbean: imports of services, 1980-2005</i>	254
2.2.2.60	América Latina y el Caribe: exportaciones de servicios de transporte, 1980-2005 <i>Latin America and the Caribbean: exports of transportation services, 1980-2005</i>	255
2.2.2.61	América Latina y el Caribe: importaciones de servicios de transporte, 1980-2005 <i>Latin America and the Caribbean: imports of transportation services, 1980-2005</i>	256
2.2.2.62	América Latina y el Caribe: exportaciones de servicios de viajes, 1980-2005 <i>Latin America and the Caribbean: exports of travel services, 1980-2005</i>	257
2.2.2.63	América Latina y el Caribe: importaciones de servicios de viajes, 1980-2005 <i>Latin America and the Caribbean: imports of travel services, 1980-2005</i>	258

2.2.2.64	América Latina y el Caribe: exportaciones de otros servicios, 1980-2005 <i>Latin America and the Caribbean: exports of other services, 1980-2005</i>	259
2.2.2.65	América Latina y el Caribe: importaciones de otros servicios, 1980-2005 <i>Latin America and the Caribbean: imports of other services, 1980-2005</i>	260
2.2.2.66	América Latina y el Caribe: valor de las exportaciones totales de bienes y servicios, 1980-2005 <i>Latin America and the Caribbean: exports of goods and services, 1980-2005</i>	261
2.2.2.67	América Latina y el Caribe: valor de las importaciones totales de bienes y servicios, 1980-2005 <i>Latin America and the Caribbean: imports of goods and services, 1980-2005</i>	262
2.2.3	Indicadores del sector externo / External sector indicators	263
2.2.3.1	América Latina y el Caribe: saldo en cuenta corriente, 1980-2005 <i>Latin America and the Caribbean: balance on current account, 1980-2005</i>	263
2.2.3.2	América Latina y el Caribe: saldo en cuenta corriente como porcentaje del producto interno bruto, 1990-2005 <i>Latin America and the Caribbean: balance on current account as percentage of GDP, 1990-2005</i>	264
2.2.3.3	América Latina y el Caribe: saldo de bienes, 1980-2005 / <i>Latin America and the Caribbean: balance on goods, 1980-2005</i>	265
2.2.3.4	América Latina y el Caribe: saldo de servicios, 1980-2005 / <i>Latin America and the Caribbean: balance on services, 1980-2005</i>	266
2.2.3.5	América Latina y el Caribe: saldo en renta, 1980-2005 / <i>Latin America and the Caribbean: balance on income, 1980-2005</i>	267
2.2.3.6	América Latina y el Caribe: saldo de transferencias corrientes, 1980-2005 <i>Latin America and the Caribbean: balance on current transfers, 1980-2005</i>	268
2.2.3.7	América Latina y el Caribe: índices del cuántum de las exportaciones de bienes FOB, 1980-2005 <i>Latin America and the Caribbean: volume indices for exports of goods, f.o.b., 1980-2005</i>	269
2.2.3.8	América Latina y el Caribe: índices del cuántum de las importaciones de bienes FOB, 1980-2005 <i>Latin America and the Caribbean: volume indices for imports of goods, f.o.b., 1980-2005</i>	270
2.2.3.9	América Latina y el Caribe: índices del valor unitario de las exportaciones de bienes FOB, 1980-2005 <i>Latin America and the Caribbean: unit value indices for exports of goods, f.o.b., 1980-2005</i>	271
2.2.3.10	América Latina y el Caribe: índices del valor unitario de las exportaciones de bienes y servicios, 1980-2005 <i>Latin America and the Caribbean: unit value indices for exports of goods and services, 1980-2005</i>	272
2.2.3.11	América Latina y el Caribe: índices del valor unitario de las importaciones de bienes FOB, 1980-2005 <i>Latin America and the Caribbean: unit value indices for imports of goods, f.o.b., 1980-2005</i>	273
2.2.3.12	América Latina y el Caribe: índices del valor unitario de las importaciones de bienes y servicios, 1980-2005 <i>Latin America and the Caribbean: unit value indices for imports of goods and services, 1980-2005</i>	274
2.2.3.13	América Latina y el Caribe: índices de la relación de precios del intercambio de bienes FOB, 1980-2005 <i>Latin America and the Caribbean: terms of trade indices for goods, f.o.b., 1980-2005</i>	275
2.2.3.14	América Latina y el Caribe: índices de la relación de precios del intercambio de bienes y servicios, 1980-2005 <i>Latin America and the Caribbean: terms of trade indices for goods and services, 1980-2005</i>	276
2.2.3.15	América Latina y el Caribe: índices del poder de compra de las exportaciones de bienes, 1980-2005 <i>Latin America and the Caribbean: purchasing power indices of exports of goods, 1980-2005</i>	277
2.2.3.16	América Latina y el Caribe: índices del poder de compra de las exportaciones de bienes y servicios, 1980-2005 <i>Latin America and the Caribbean: purchasing power indices of exports of goods and services, 1980-2005</i>	278
2.2.3.17	América Latina y el Caribe: precios de los principales productos básicos de exportación, 1980-2005 <i>Latin America and the Caribbean: prices of leading export commodities, 1980-2005</i>	279
2.2.3.18	América Latina y el Caribe: índices de precios de los principales productos básicos de exportación, 1980-2005 <i>Latin America and the Caribbean: price indices of leading export commodities, 1980-2005</i>	280
2.2.4	Financiamiento y deuda externa / Financing and external debt	281
2.2.4.1	América Latina y el Caribe: relación entre los intereses totales devengados y las exportaciones de bienes y servicios, 1980-2005 <i>Latin America and the Caribbean: ratio of total accrued interest to exports of goods and services, 1980-2005</i>	281
2.2.4.2	América Latina y el Caribe: relación entre las utilidades pagadas y las exportaciones de bienes y servicios, 1980-2005 <i>Latin America and the Caribbean: ratio of total paid profit to exports of goods and services, 1980-2005</i>	282
2.2.4.3	América Latina y el Caribe: ingreso neto de capitales y transferencia de recursos, 1980-2005 <i>Latin America and the Caribbean: net capital inflow and resource transfers, 1980-2005</i>	283
2.2.4.4	América Latina y el Caribe: transferencia neta de recursos, 1980-2005 <i>Latin America and the Caribbean: net resource transfers, 1980-2005</i>	284
2.2.4.5	América Latina y el Caribe: inversión extranjera directa neta, 1980-2005 <i>Latin America and the Caribbean: net foreign direct investment, 1980-2005</i>	285
2.2.4.6	América Latina y el Caribe: deuda externa total, 1980-2005 / <i>Latin America and the Caribbean: total external debt, 1980-2005</i>	286
2.2.4.7	América Latina y el Caribe: deuda externa total como porcentaje del producto interno bruto, 1990-2005 <i>Latin America and the Caribbean: total external debt as percentage of GDP, 1990-2005</i>	287
2.2.4.8	América Latina y el Caribe: existencias de reservas internacionales, 1980-2005 <i>Latin America and the Caribbean: stocks of international reserves, 1980-2005</i>	288
2.2.4.9	América Latina y el Caribe: existencias de reservas internacionales, 2003 <i>Latin America and the Caribbean: stocks of international reserves, 2003</i>	289
2.2.4.10	América Latina y el Caribe: existencias de reservas internacionales, 2004 <i>Latin America and the Caribbean: stocks of international reserves, 2004</i>	290
2.2.4.11	América Latina y el Caribe: existencias de reservas internacionales, 2005 <i>Latin America and the Caribbean: stocks of international reserves, 2005</i>	291

2.3	Precios / Prices	292
2.3.1	Índices anuales de precios al consumidor: nivel general / <i>Annual consumer price indices: general level</i>	292
2.3.2	Índices anuales de precios al consumidor: alimentos / <i>Annual consumer price indices: foods</i>	293
2.3.3	Variaciones del índice de precios al consumidor: nivel general / <i>Variations in the consumer price index: general level</i>	294
2.3.4	Variaciones del índice de precios al consumidor: alimentos / <i>Variations in the consumer price index: food products</i>	295
2.3.5	Índices anuales de precios mayoristas / <i>Annual wholesale price indices</i>	295
2.4	Estadísticas sectoriales / Sectoral statistics	296
2.4.1	Agricultura y ganadería / Crop-farming and livestock rearing	296
2.4.1.1	Índices de volumen físico neto de la producción agropecuaria / <i>Indices of the net physical volume of agricultural production</i>	296
2.4.1.2	Índices de volumen físico neto de cultivos agrícolas / <i>Indices of the net physical volume of crop production</i>	297
2.4.1.3	Índices de volumen físico neto de la producción pecuaria / <i>Indices of the net physical volume of livestock production</i>	298
2.4.1.4	Índices de volumen físico neto de la producción de alimentos / <i>Indices of the net physical volume of food production</i>	299
2.4.1.5	Índices de volumen físico neto de la producción de alimentos por habitante <i>Indices of the net physical volume of food production per inhabitant</i>	300
2.4.1.6	Producción de algodón sin desmotar / <i>Seed cotton production</i>	300
2.4.1.7	Producción de arroz / <i>Rice production</i>	300
2.4.1.8	Producción de banano y plátano / <i>Banana and plantain production</i>	300
2.4.1.9	Producción de café verde / <i>Green coffee production</i>	300
2.4.1.10	Producción de caña de azúcar / <i>Sugar cane production</i>	300
2.4.1.11	Producción de frijoles secos / <i>Dried bean production</i>	300
2.4.1.12	Producción de girasol / <i>Sunflower production</i>	300
2.4.1.13	Producción de maíz / <i>Maize production</i>	300
2.4.1.14	Producción de mandioca / <i>Cassava production</i>	300
2.4.1.15	Producción de soja / <i>Soybean production</i>	300
2.4.1.16	Producción de sorgo / <i>Sorghum production</i>	300
2.4.1.17	Producción de trigo / <i>Wheat production</i>	300
2.4.2	Minería y manufactura / Mining and manufacturing	301
2.4.2.1	Producción de cemento / <i>Cement production</i>	301
2.4.2.2	Producción de fertilizantes / <i>Fertilizer production</i>	301
2.4.2.3	Producción de acero / <i>Steel production</i>	302
2.4.2.4	Producción de laminados planos / <i>Flat rolled product production</i>	302
2.4.2.5	Producción de laminados no planos / <i>Non-flat rolled product production</i>	303
2.4.2.6	Producción de automotores para pasajeros / <i>Passenger motor vehicle production</i>	303
2.4.2.7	Producción de automotores comerciales / <i>Commercial vehicle production</i>	304
2.4.2.8	Producción de bauxita / <i>Bauxite production</i>	304
2.4.2.9	Producción de cobre / <i>Copper production</i>	304
2.4.2.10	Producción de zinc / <i>Zinc production</i>	304
2.4.2.11	Producción de estaño / <i>Tin production</i>	304
2.4.2.12	Producción de carbón / <i>Coal production</i>	304
2.4.2.13	Producción de petróleo / <i>Petroleum production</i>	304
2.4.2.14	Producción de gasolina / <i>Gasoline production</i>	304
2.4.2.15	Producción de gas / <i>Gas production</i>	304
2.4.2.16	Producción de hierro / <i>Iron production</i>	304
2.4.2.17	Producción de alambión / <i>Wire rod production</i>	304
2.4.2.18	Producción de arrabio / <i>Pig iron production</i>	304
3.	Estadísticas de recursos naturales y del medio ambiente <i>Statistics on natural resources and the environment</i>	305
3.1	Bosque / Forest	307
3.1.1	Superficie de bosque y proporción de la superficie cubierta por bosques <i>Forest area and proportion of land area covered by forest</i>	307
3.1.2	Superficie de bosque natural, proporción de la superficie terrestre y de la superficie de bosque <i>Natural forest area, proportion of total land area and proportion of forested area</i>	308
3.1.3	Superficie de plantaciones forestales y proporción de la superficie de bosque <i>Forest plantations area and proportion of the forested area</i>	309
3.2	Uso de la tierra / Land use	310
3.2.1	Superficie total y superficie terrestre, 2003 / <i>Total area and land area, 2003</i>	310
3.2.2	Superficie agrícola / <i>Agricultural area</i>	311
3.2.3	Superficie de tierras arables / <i>Area of arable land</i>	312

3.2.4	Superficie de tierras destinadas a cultivos permanentes / <i>Area of permanent cropland</i>	313
3.2.5	Superficie de praderas y pastos permanentes / <i>Area of permanent pastureland</i>	314
3.2.6	Superficie regada / <i>Area irrigated</i>	315
3.2.7	Consumo de fertilizantes / <i>Fertilizer consumption</i>	316
3.2.8	Consumo de plaguicidas: fungicidas y bactericidas / <i>Pesticide consumption: fungicides and bactericides</i>	317
3.2.9	Consumo de plaguicidas: herbicidas / <i>Pesticide consumption: herbicides</i>	318
3.2.10	Consumo de plaguicidas: insecticidas / <i>Pesticide consumption: insecticides</i>	319
3.2.11	Superficie cosechada de algodón / <i>Seed cotton, area harvested</i>	320
3.2.12	Superficie cosechada de arroz / <i>Rice, area harvested</i>	321
3.2.13	Superficie cosechada de café / <i>Coffee, area harvested</i>	322
3.2.14	Superficie cosechada de caña de azúcar / <i>Sugar cane, area harvested</i>	323
3.2.15	Superficie cosechada de frijoles secos / <i>Dried beans, area harvested</i>	324
3.2.16	Superficie cosechada de semilla de girasol / <i>Sunflower seed, area harvested</i>	325
3.2.17	Superficie cosechada de maíz / <i>Maize, area harvested</i>	326
3.2.18	Superficie cosechada de yuca (mandioca) / <i>Cassava, area harvested</i>	327
3.2.19	Superficie cosechada de soja / <i>Soybeans, area harvested</i>	328
3.2.20	Superficie cosechada de sorgo / <i>Sorghum, area harvested</i>	329
3.2.21	Superficie cosechada de trigo / <i>Wheat, area harvested</i>	330
3.3	Mares y borde costero / <i>Seas and coastal areas</i>	320
3.3.1	Extracción anual de las principales pesquerías / <i>Annual extraction by main fisheries</i>	320
3.3.2	Embarcaciones dedicadas a la pesca / <i>Fishing vessels</i>	321
3.3.3	Volumen de la producción acuícola / <i>Volume of aquaculture production</i>	321
3.4	Áreas protegidas / <i>Protected areas</i>	322
3.4.1	Superficie de áreas protegidas y como proporción de la superficie total del país <i>Protected area and as a proportion of the country's total land area</i>	322
3.4.2	Superficie de áreas marinas protegidas, 2005 / <i>Protected marine areas, 2005</i>	323
3.5	Energía / <i>Energy</i>	324
3.5.1	Producción de energía primaria y secundaria / <i>Production of primary and secondary energy</i>	324
3.5.2	Consumo de energía primaria y secundaria / <i>Consumption of primary and secondary energy</i>	325
3.5.3	Consumo total de energía / <i>Total energy consumption</i>	326
3.5.4	Variación anual del consumo total de energía / <i>Annual rate of variation in total energy consumption</i>	327
3.5.5	Oferta total de energía / <i>Total energy supply</i>	328
3.5.6	Variación anual de la oferta de energía / <i>Annual rate of variation in total energy supply</i>	329
3.5.7	Oferta de energías renovables y no renovables / <i>Supply of renewable and non-renewable energies</i>	330
3.5.8	Intensidad energética del producto interno bruto / <i>Energy intensity of gross domestic product</i>	331
3.5.9	Consumo de hidrocarburos por habitante / <i>Per capita consumption of hydrocarbons</i>	332
3.5.10	Variación anual del consumo de hidrocarburos / <i>Annual rate of variation in hydrocarbons consumption</i>	333
3.5.11	Consumo de energía eléctrica por habitante / <i>Per capita consumption of electric power</i>	334
3.5.12	Variación anual del consumo de energía eléctrica / <i>Annual rate of variation in consumption of electric power</i>	335
3.5.13	Energía hidroeléctrica como proporción de la generación de electricidad <i>Hydroelectric power as a percentage of total electricity generation</i>	336
3.5.14	Capacidad instalada para producir energía eléctrica / <i>Installed capacity for producing electricity</i>	337
3.6	Aire y atmósfera / <i>Air and atmosphere</i>	338
3.6.1	Consumo de sustancias que agotan la capa de ozono / <i>Consumption of ozone-depleting substances</i>	338
3.6.2	Emisiones de dióxido de carbono (CO ₂), por fuente emisora / <i>Carbon dioxide (CO₂) emissions, by source</i>	339
3.6.3	Emisiones de metano (CH ₄), por fuente emisora / <i>Methane (CH₄) emissions, by source</i>	340
3.6.4	Emisiones de óxido nítrico (N ₂ O), por fuente emisora / <i>Nitrous oxide (N₂O) emissions, by source</i>	341
3.7	Desastres naturales / <i>Natural disasters</i>	342
3.7.1	América Latina y el Caribe: desastres naturales / <i>Latin America and the Caribbean: natural disasters</i>	342
3.8	Transporte e infraestructura / <i>Transport and infrastructure</i>	344
3.8.1	Dimensión y variación del parque automotor / <i>Size and growth rate of the motor vehicle fleet</i>	344
3.8.2	Longitud de la red de carreteras / <i>Length of the road network</i>	345
3.8.3	Longitud de la red ferroviaria / <i>Length of the railway network</i>	346
3.8.4	Tráfico aéreo: pasajeros-kilómetros / <i>Air traffic: passengers-kilometres</i>	347
3.8.5	Tráfico aéreo: kilómetros volados / <i>Air traffic: kilometres flown</i>	348
3.8.6	Tráfico aéreo: toneladas-kilómetros de carga / <i>Air traffic: ton-kilometres of freight</i>	349

	Página <i>Page</i>
3.9 Gestión ambiental / <i>Environmental management</i>	350
3.9.1 Empresas certificadas ISO 14001 / <i>ISO 14001-certified enterprises</i>	350
3.9.2 Empresas certificadas ISO 14001, por cada 1.000 millones de dólares del PIB <i>ISO 14001-certified enterprises per billion dollars of GDP</i>	351
3.9.3 Participación en convenciones ambientales internacionales / <i>Participation in international environmental conventions</i>	352
Notas técnicas / <i>Technical notes</i>	353
Fuentes / <i>Sources</i>	421
Publicaciones de la CEPAL / <i>ECLAC Publications</i>	439