

Impacto Fiscal de la Crisis Financiera Internacional 2008- 2009

Ministerio de Hacienda

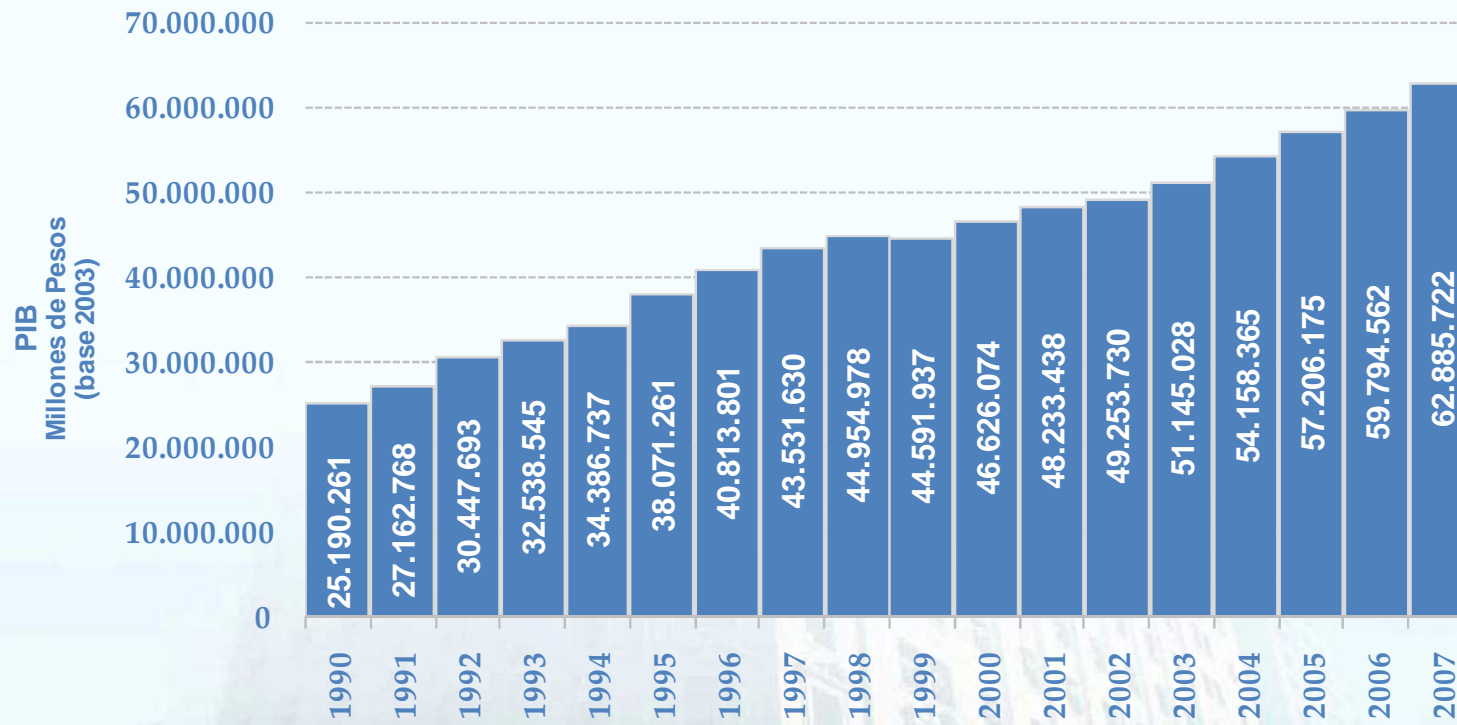
Variables Macroeconómicas

Ministerio de Hacienda



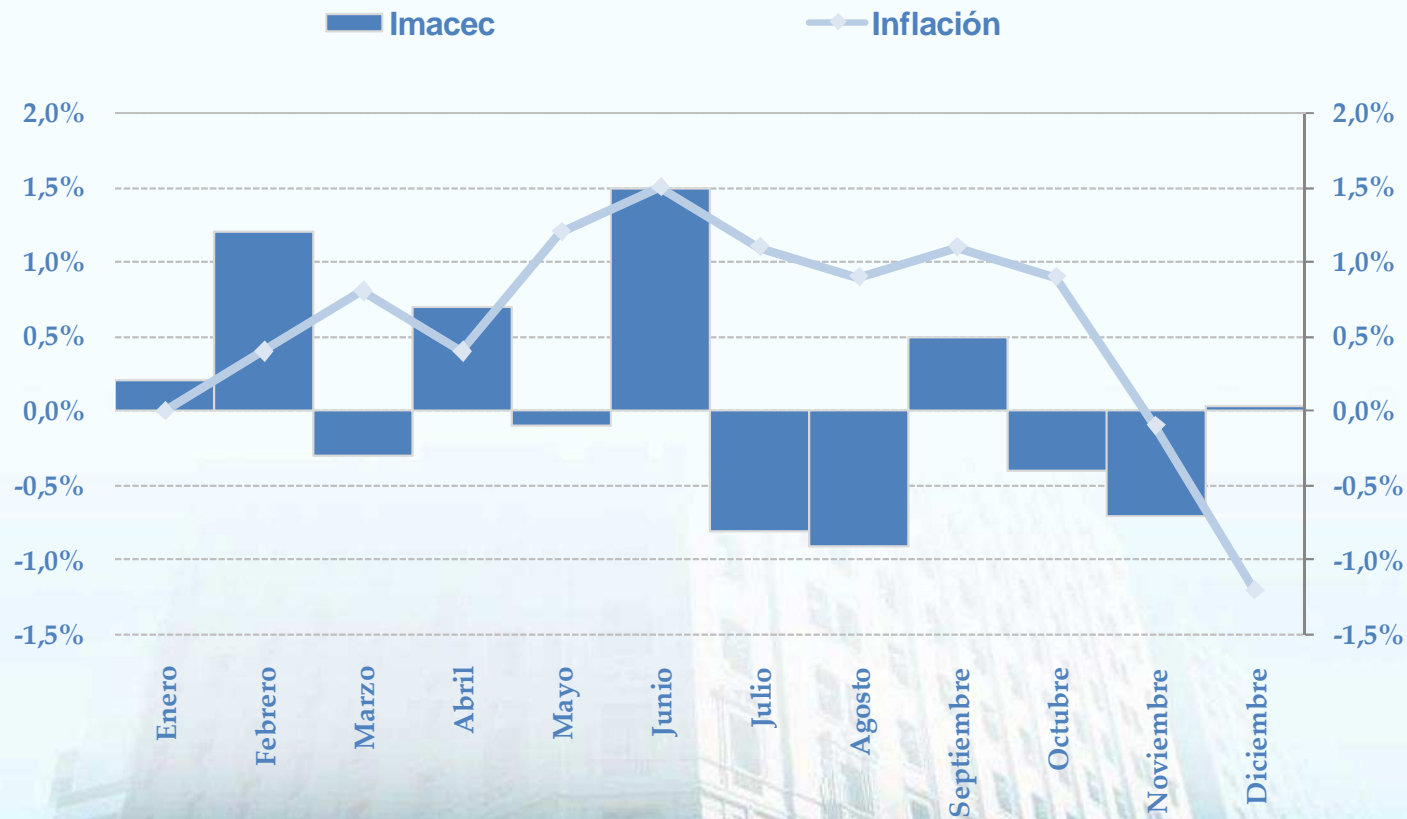
Datos Macroeconómicos

PIB desestacionalizado



Datos Macroeconómicos

Actividad Económica e Inflación



Nota: Imacec diciembre 2008 se publica 5 de febrero de 2009

Datos Macroeconómicos

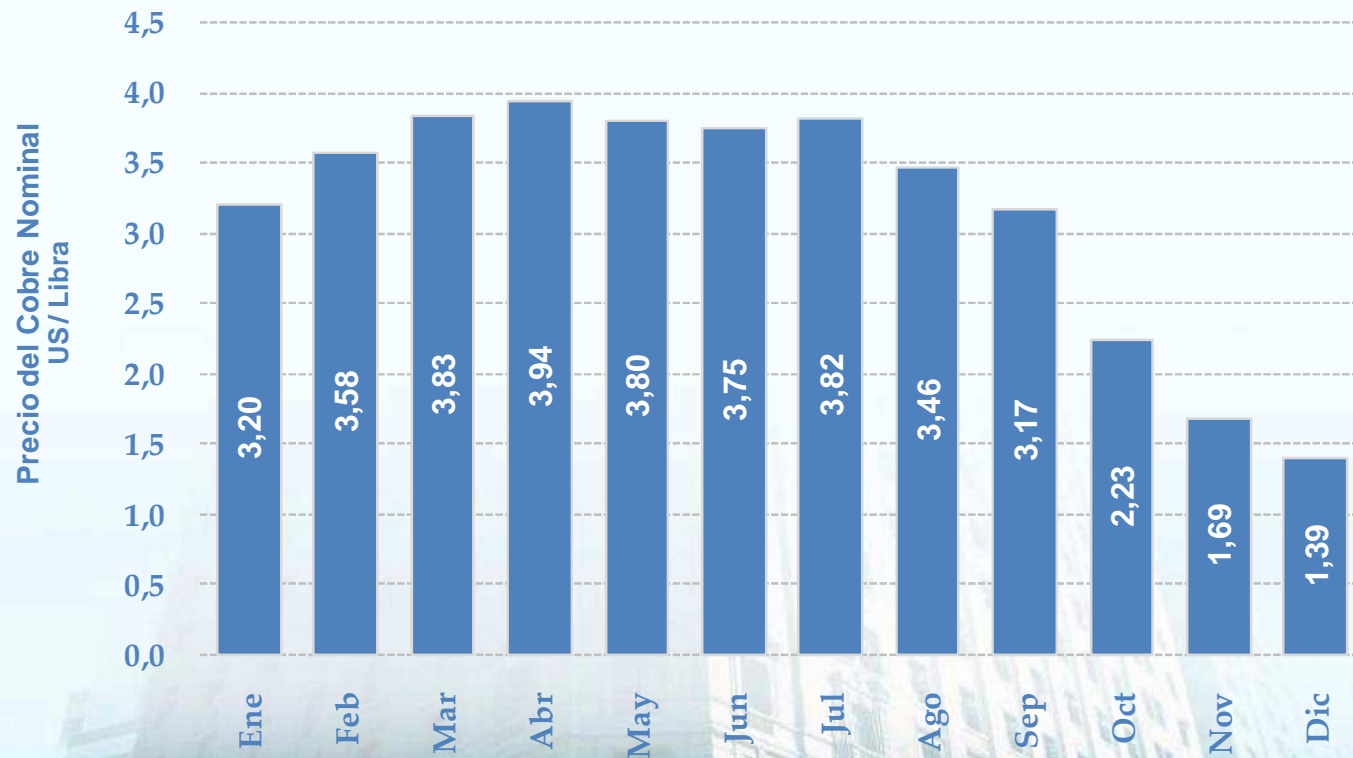
Sector Externo



Datos Macroeconómicos

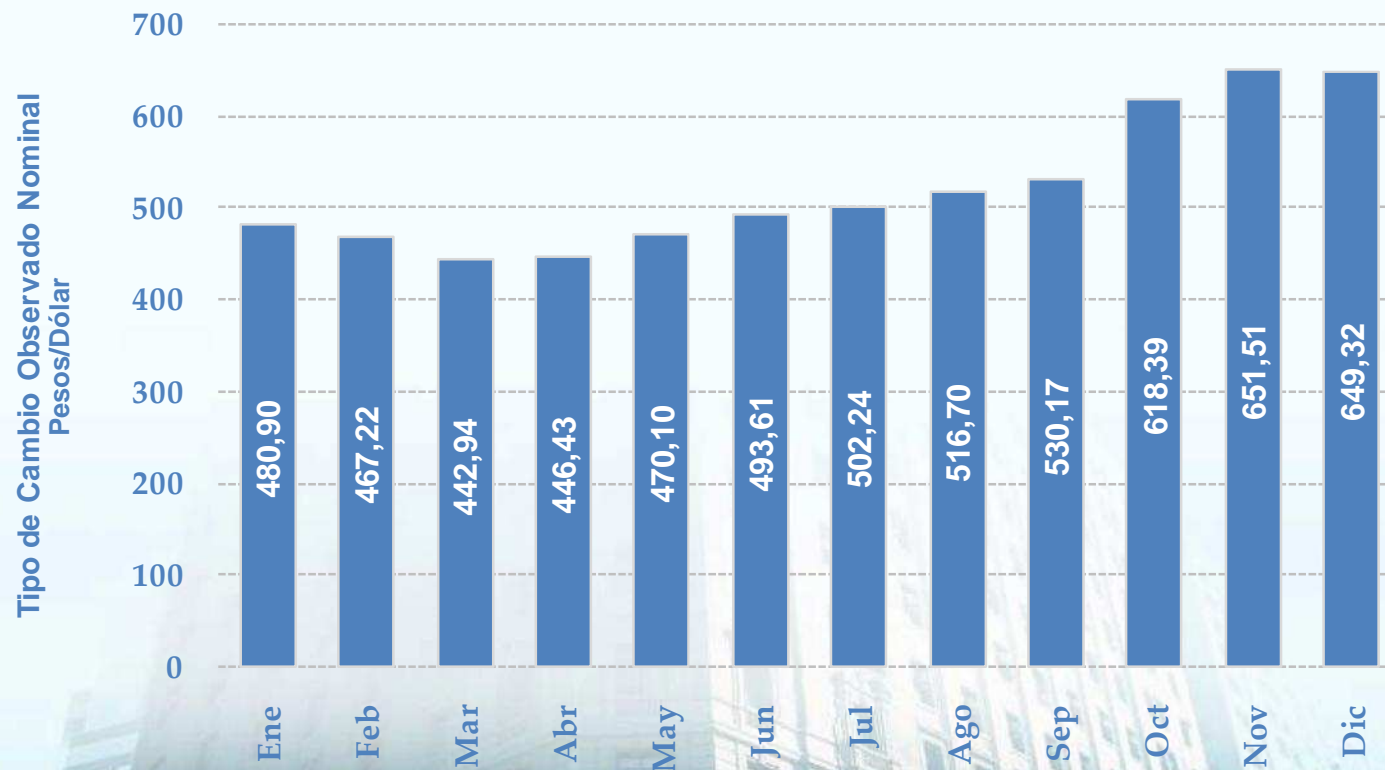
Sector Externo : Cobre

Promedios Mensuales año 2008



Datos Macroeconómicos

Sector Externo: Tipo de Cambio Observado Promedios Mensuales año 2008



Datos Macroeconómicos

Sector Externo : WTI (Petróleo)

Precio del WTI diario año 2008

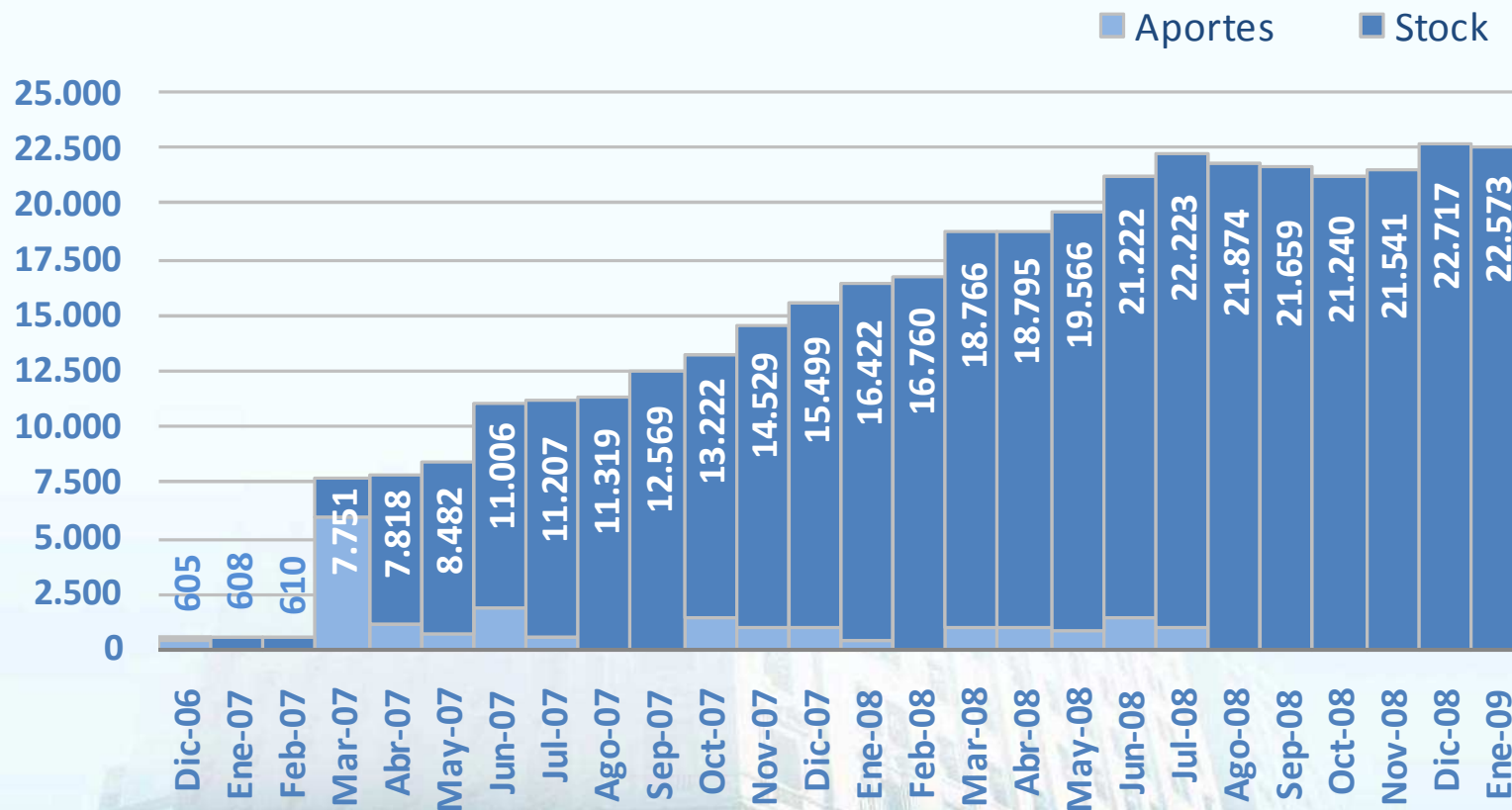


Fondos Soberanos

Ministerio de Hacienda



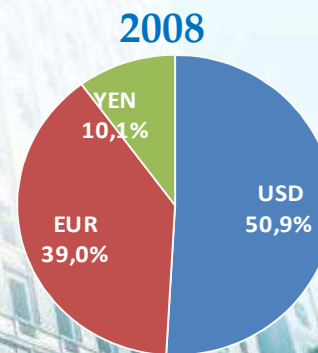
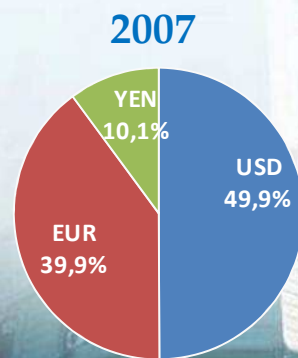
Evolución Fondos Soberanos



Cartera FEES

Evolución inversiones durante último año

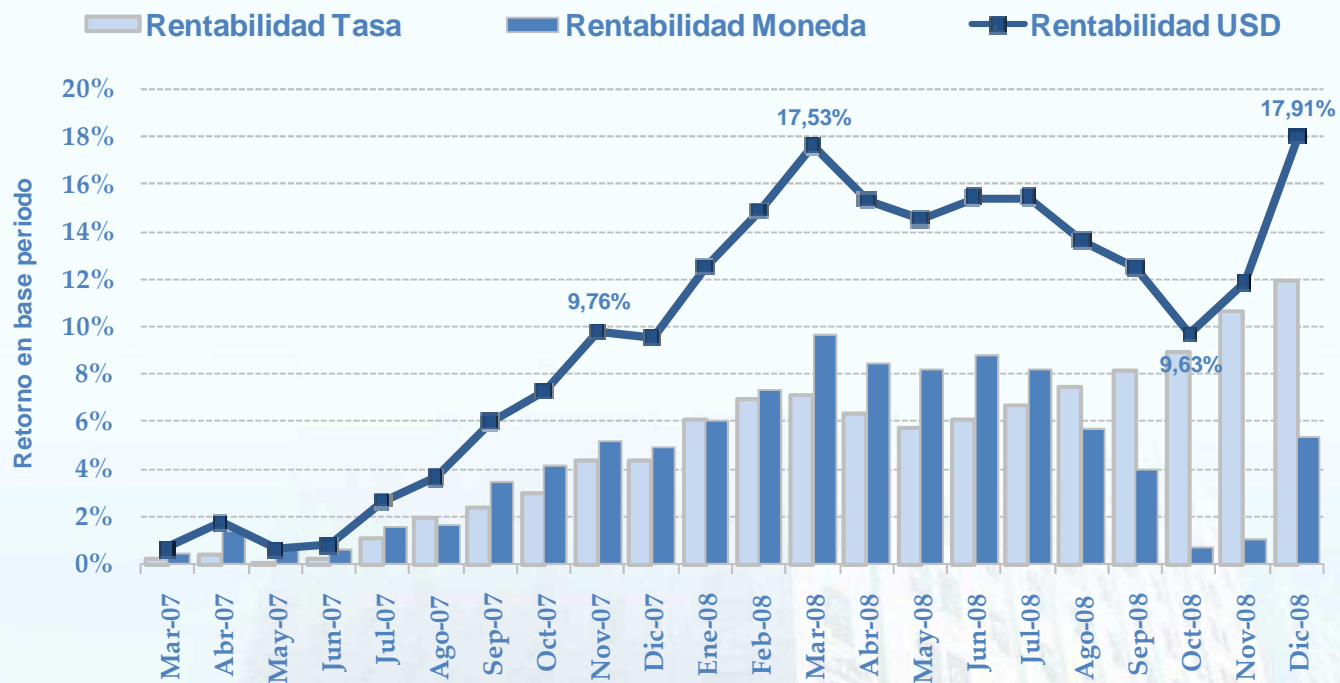
Clase de Activos	Moneda Origen	Stock Cierre de Año		Cambio en la Exposición
		2007	2008	
Soberanos		66,1%	82,2%	16,1%
Agencias		3,8%	0,0%	-3,8%
Bancario		30,1%	17,8%	-12,3%
Total		100,0%	100,0%	0,0%
Stock Valor de Mercado MMUSD		14.032	20.211	6.178
			Aportes 2008	5.000
			Cambio Valor de Mercado - Neto de Aporte -	1.178
Duration (años)		2,50	2,34	-0,17



Evolución Retorno FEES

Descomposición retorno acumulado desde inicio (06/03/2007).

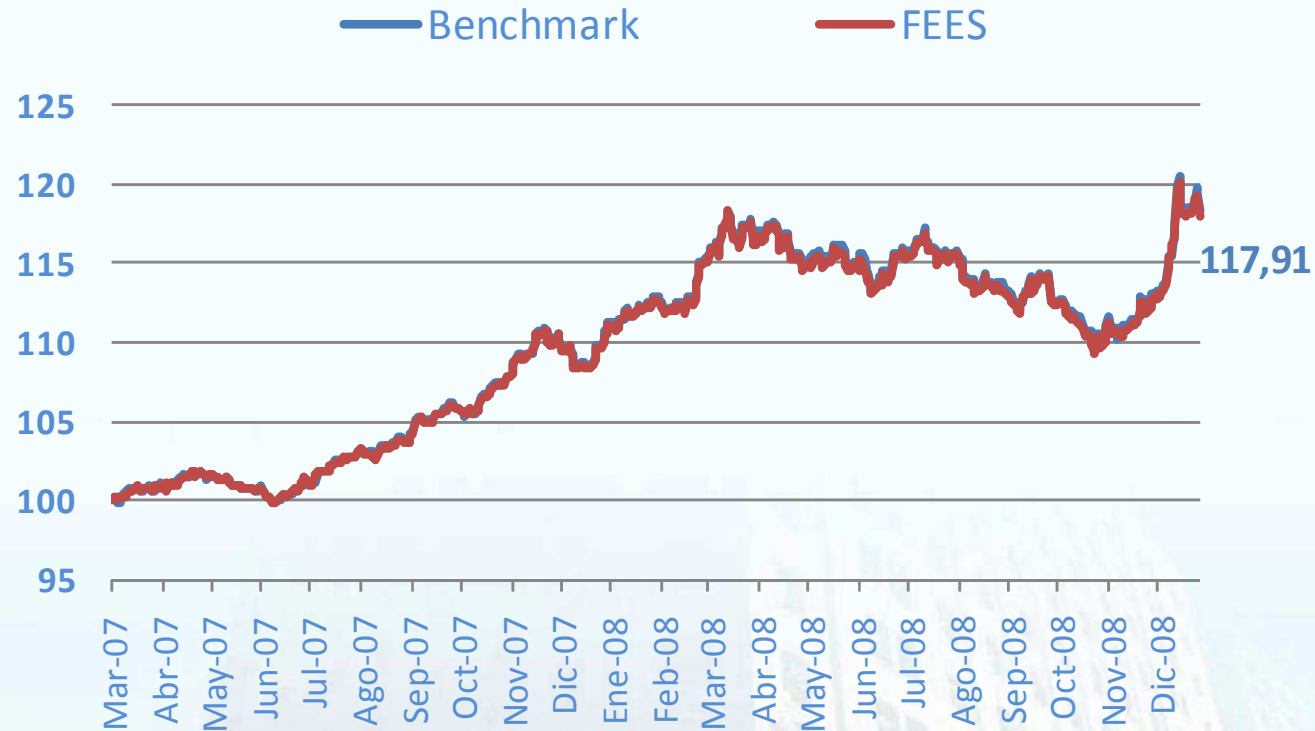
FEES



	Time Weighted Periodo	Anual
FEES	17,91%	9,82%
Contribución Moneda	5,39%	2,95%
Contribución Tasa	11,89%	6,51%

Evolución FEES

Evolución Índice acumulado v/s Benchmark.



Índice FEES : 117,91

Índice Bmk : 118,23

Retornos Anualizados

rent. FEES : 9,82%

rent. BMK : 9,99%

TIR : 8,62%

Ingresos Tributarios

Ministerio de Hacienda



Ingresos Tributarios 2008

Ingresos por Impuestos (cifras consolidadas en millones de pesos)

	Ley de Ppto.2008			Ejecución Presupuestaria		
	Total País	GMP10	Resto País	Total País	GMP10	Resto País
Enero	1.478.154	207.119	1.271.035	1.504.530	162.597	1.341.933
Febrero	1.382.495	207.536	1.174.959	1.389.467	136.148	1.253.319
Marzo	1.355.987	203.042	1.152.945	1.320.211	166.287	1.153.924
Abril	2.552.762	213.639	2.339.123	2.072.484	227.827	1.844.658
Mayo	217.315	190.655	26.660	380.171	53.836	326.335
Junio	1.151.171	187.204	963.967	1.570.456	438.532	1.131.924
Julio	1.277.486	183.369	1.094.117	1.546.037	361.292	1.184.745
Agosto	1.338.867	179.652	1.159.215	1.496.622	184.037	1.312.585
Septiembre	1.282.437	176.097	1.106.340	1.348.229	202.305	1.145.924
Octubre	1.410.230	172.708	1.237.522	1.404.772	148.764	1.256.008
Noviembre	1.403.397	169.433	1.233.964	1.152.514	64.734	1.087.779
Diciembre	1.406.686	166.299	1.240.387	1.287.803	18.814	1.268.990
Total	16.256.987	2.256.753	14.000.234	16.473.295	2.165.172	14.308.123

Fuente: Dirección de Presupuestos



Ingresos Tributarios 2008

Ingresos por Impuestos Total País (cifras consolidadas en millones de pesos)

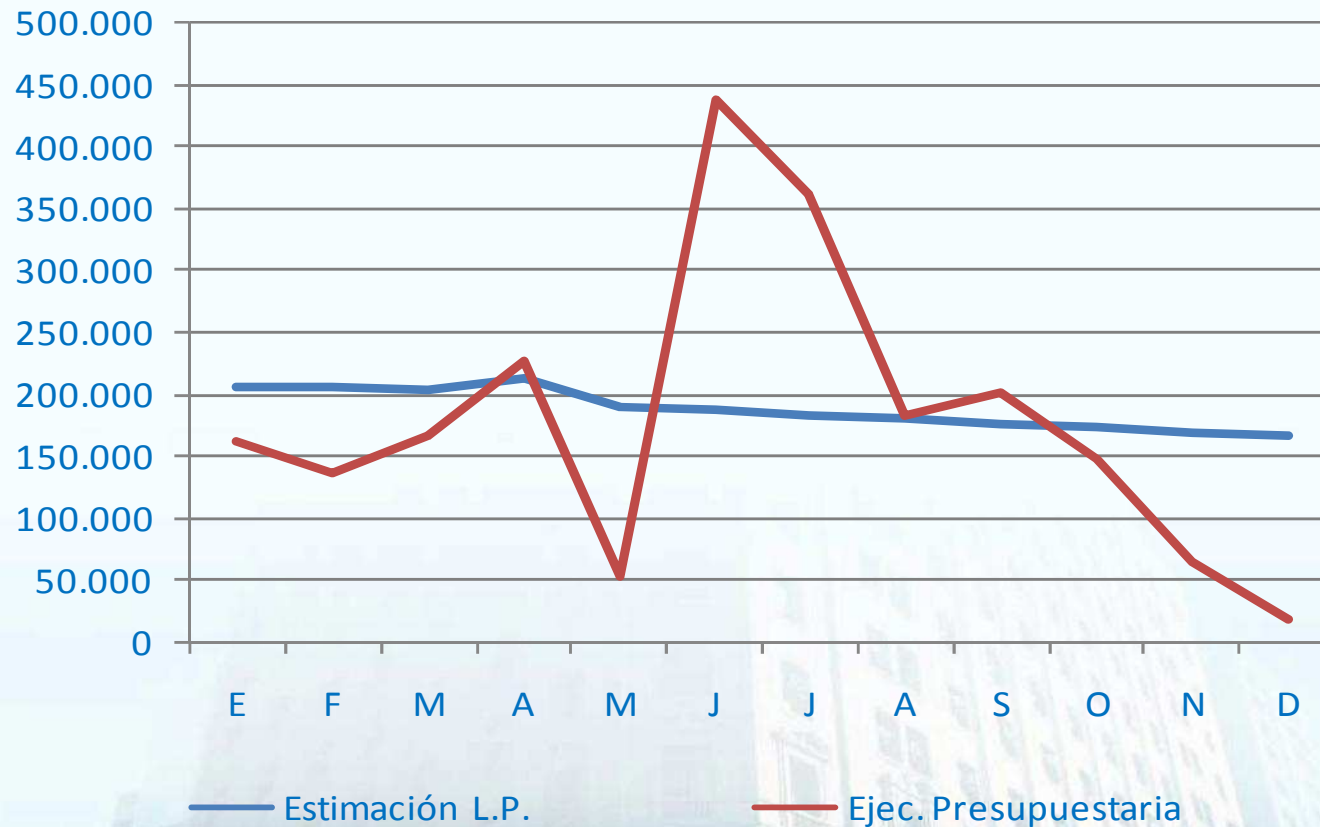


— Ley de Ppto.2008

— Ejecución Presupuestaria

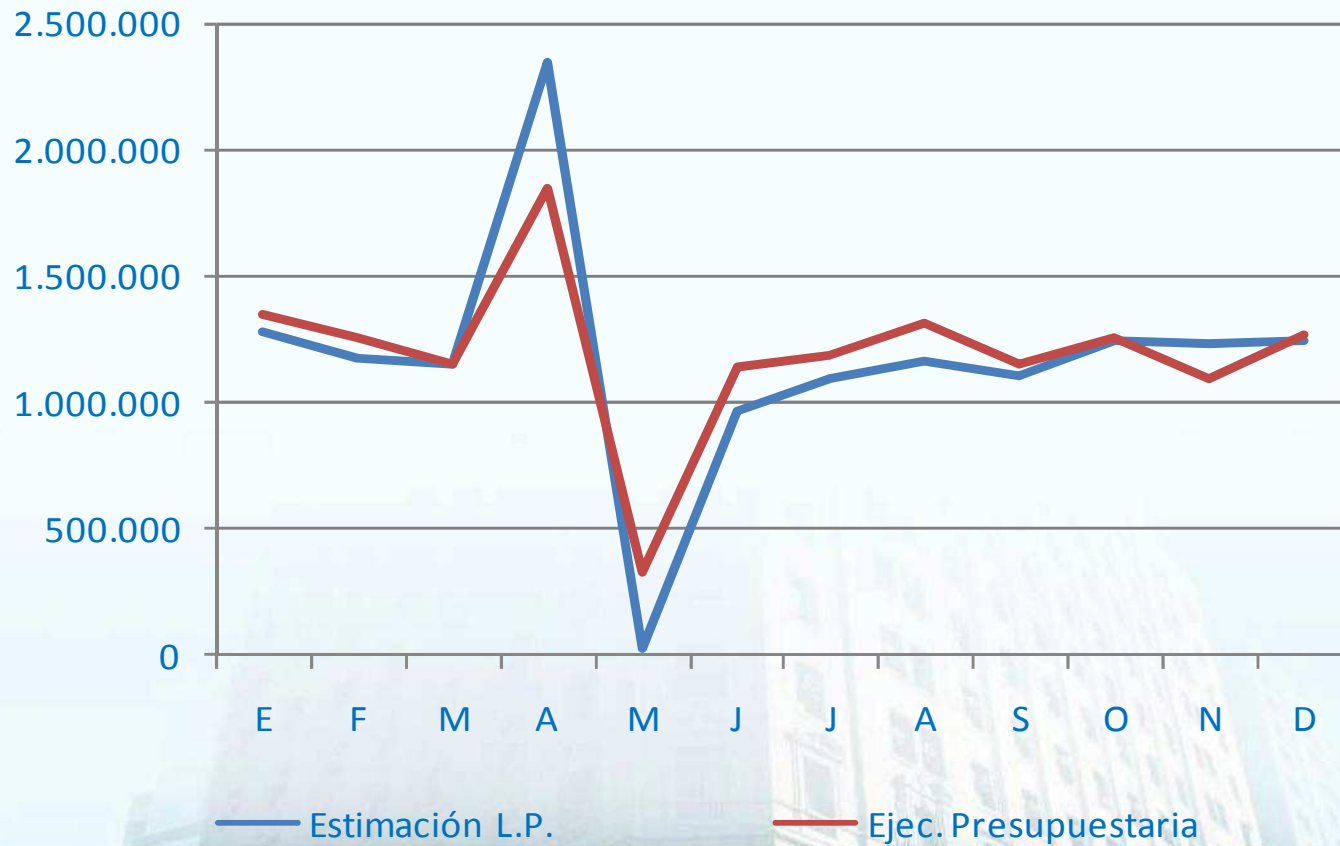
Ingresos Tributarios 2008

Ingresos por Impuestos GMP10 (cifras consolidadas en millones de pesos)



Ingresos Tributarios 2008

Ingresos por Impuestos Resto país



Acciones de Política Fiscal

Ministerio de Hacienda



Acciones 2008

n Gestión Presupuestaria

- Mantener el ritmo de gasto, de acuerdo a lo aprobado en la LdP 2008
- Preparar una LdP basado en variables macro de largo plazo, resultando en un Presupuesto 2009 contra cíclico.

n Gestión Económica

- a) Apoyo a Exportadores y PyMES: USD 850 MM
- b) Apoyo al sector Vivienda y PyMES: USD 1150 MM.

Plan de Estímulo Fiscal 2009

- n Incremento del Gasto en un 1% por sobre lo aprobado en la LdP 2009:
 - Estímulo crecimiento, protección empleo, apoyo a familias
 - Mayor Inversión pública, Bono, etc.
- n Reducción transitoria de impuestos equivalente a 1% del PIB:
 - Impuesto actos jurídicos
 - Reducción de Pagos Previsionales de impuesto primera categoría empresas.
- n Capitalización Codelco por 0.8% PIB

Impacto Plan 2009

- n Escenario de crecimiento del PIB en el rango 2-3%.
- n Incremento del Gasto 2009 respecto del 2008 de 10.7% en vez de 5.7%
 - Déficit presupuestario estimado 2.9% PIB
- n Financiamiento del Presupuesto 2009 con endeudamiento (art 3º) por al menos 1000 MM, y utilización del FEES

Muchas gracias

Ministerio de Hacienda

