



NACIONES UNIDAS

CEPAL

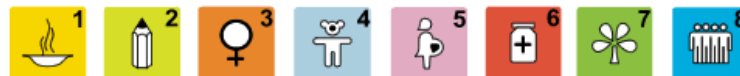


Seminario internacional: Acceso a energía y reducción de la pobreza para alcanzar los Objetivos de Desarrollo del Milenio en América Latina y el Caribe
Santiago, 20-22 de octubre, 2009

Pobreza en América Latina y avances en ODM

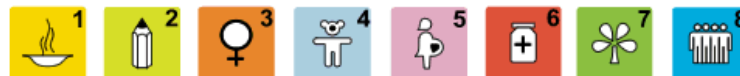
Los objetivos de desarrollo del Milenio en el contexto de la crisis económica

Juan Carlos Feres
CEPAL



Esquema de la presentación

- Avance en la consecución de las metas hasta 2008
- Efectos esperados de la crisis económica sobre la posibilidad de alcanzar las metas



Año 2000 Declaración del Milenio

Objetivos de Desarrollo del Milenio

8 Objetivos

21 Metas, 60 indicadores



Objetivo 1. Erradicar la pobreza extrema y el hambre



Objetivo 2. Lograr la enseñanza primaria universal



Objetivo 3. Promover la igualdad entre los sexos y el empoderamiento de la mujer



Objetivo 4. Reducir la mortalidad de los niños menores de 5 años



Objetivo 5. Mejorar la salud materna



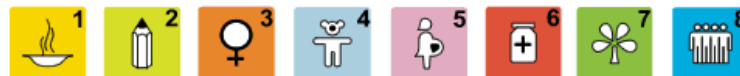
Objetivo 6. Combatir el VIH/SIDA, la malaria y otras enfermedades









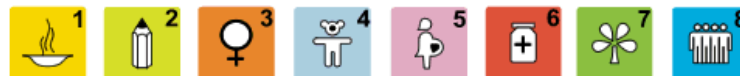
Objetivo 7. Garantizar la sostenibilidad del medio ambiente





Objetivo 8. Fomentar una alianza mundial para el desarrollo



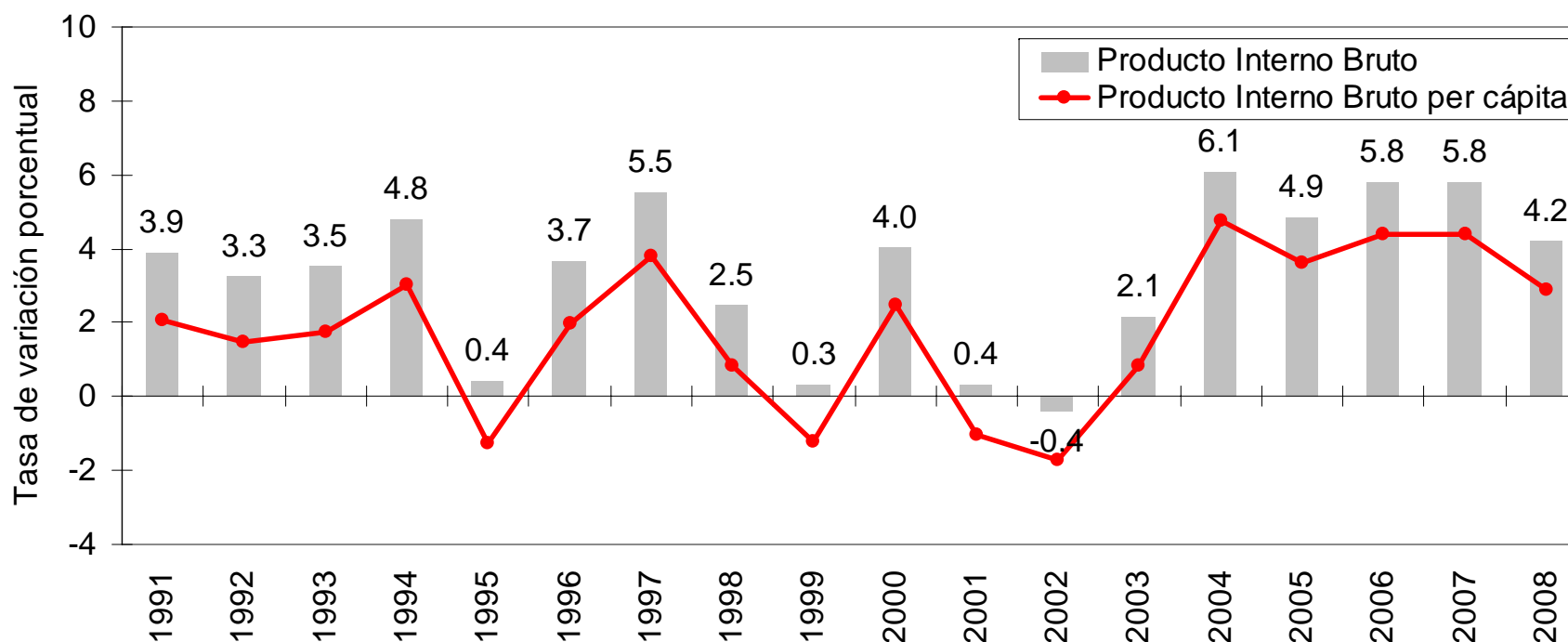
OBJETIVO/META	
	Objetivo 1. Erradicar la pobreza extrema y el hambre
Meta 1.A	Reducir a la mitad, entre 1990 y 2015, la proporción de personas con ingresos inferiores a 1 dólar por día
Meta 1.B	Lograr el empleo pleno y productivo, y el trabajo decente para todos, incluidas las mujeres y los jóvenes
Meta 1.C	Reducir a la mitad, entre 1990 y 2015, la proporción de personas que padecen de hambre
	Objetivo 2. Lograr la enseñanza primaria universal
Meta 2.A	Asegurar que, en 2015, los niños y niñas de todo el mundo puedan terminar un ciclo completo de enseñanza primaria
	Objetivo 3. Promover la igualdad entre los sexos y el empoderamiento de la mujer
Meta 3.A	Eliminar las desigualdades entre los sexos en la enseñanza primaria y secundaria, preferiblemente para 2005, y en todos los niveles de la enseñanza a más tardar en 2015
	Objetivo 4. Reducir la mortalidad de los niños menores de 5 años
Meta 4.A	Reducir en dos terceras partes, entre 1990 y 2015, la mortalidad de los niños menores de 5 años
	Objetivo 5. Mejorar la salud materna
Meta5.A	Reducir en tres cuartas partes, entre 1990 y 2015, la mortalidad materna
Meta5.B	Lograr, para 2015, el acceso universal a la salud reproductiva
	Objetivo 6. Combatir el VIH/SIDA, la malaria y otras enfermedades
Meta 6.A	Haber detenido y comenzado a reducir la propagación del VIH/SIDA en 2015
Meta 6.B	Lograr, para 2010, el acceso universal al tratamiento del VIH/SIDA de todas las personas que lo necesitan
Meta 6.C	Haber detenido y comenzado a reducir, en 2015, la incidencia de la malaria y otras enfermedades graves



OBJETIVO/META	
	Objetivo 7. Garantizar la sostenibilidad del medio ambiente
Meta 7.A	Incorporar los principios del desarrollo sostenible en las políticas y los programas nacionales y reducir la pérdida de recursos del medio ambiente
Meta 7.B	Haber reducido y haber ralentizado considerablemente la pérdida de diversidad biológica en 2010
Meta 7.C	Reducir a la mitad, para 2015, la proporción de personas sin acceso sostenible al agua potable y a servicios básicos de saneamiento
Meta 7.D	Haber mejorado considerablemente, en 2010, la vida de al menos 100 millones de habitantes de barrios marginales
	Objetivo 8. Fomentar una alianza mundial para el desarrollo
Meta 8.A	Desarrollar aún más un sistema comercial y financiero abierto, basado en normas, previsible y no discriminatorio. Incluye el compromiso de lograr la buena gobernanza, el desarrollo y la reducción de la pobreza, en los planos nacional e internacional.
Meta 8.B	Atender las necesidades especiales de los países menos adelantados. Incluye el acceso sin aranceles ni cupos de las exportaciones de los países menos adelantados; el programa mejorado de alivio de la deuda de los países pobres muy endeudados y la cancelación de la deuda bilateral oficial; y la concesión de una asistencia oficial para el desarrollo más generoso a los países comprometidos con la reducción de la pobreza.
Meta 8.C	Atender las necesidades especiales de los países en desarrollo sin litoral y los pequeños Estados insulares en desarrollo (mediante el programa de Acción para el desarrollo sostenible de los pequeños Estados insulares en desarrollo y los resultados del vigésimo segundo periodo extraordinario de sesiones de la Asamblea General.
Meta 8.D	Encarar de manera integral los problemas de la deuda de los países en desarrollo con medidas nacionales e internacionales para que la deuda sea sostenible a largo plazo.
Meta 8.E	En cooperación con las empresas farmacéuticas, proporcionar acceso a los medicamentos esenciales en los países en desarrollo a precios asequibles.
Meta 8.F	En cooperación con el sector privado, dar acceso a los beneficios de las nuevas tecnologías, especialmente las de la información y las comunicaciones

A diferencia de la volatilidad del decenio de 1990, entre 2003 y 2008 se registró un crecimiento económico sostenido en casi todos los países.

AMÉRICA LATINA a/: TASAS DE VARIACIÓN ANUAL DEL PRODUCTO INTERNO BRUTO TOTAL Y PER CÁPITA ENTRE 1991 Y 2007

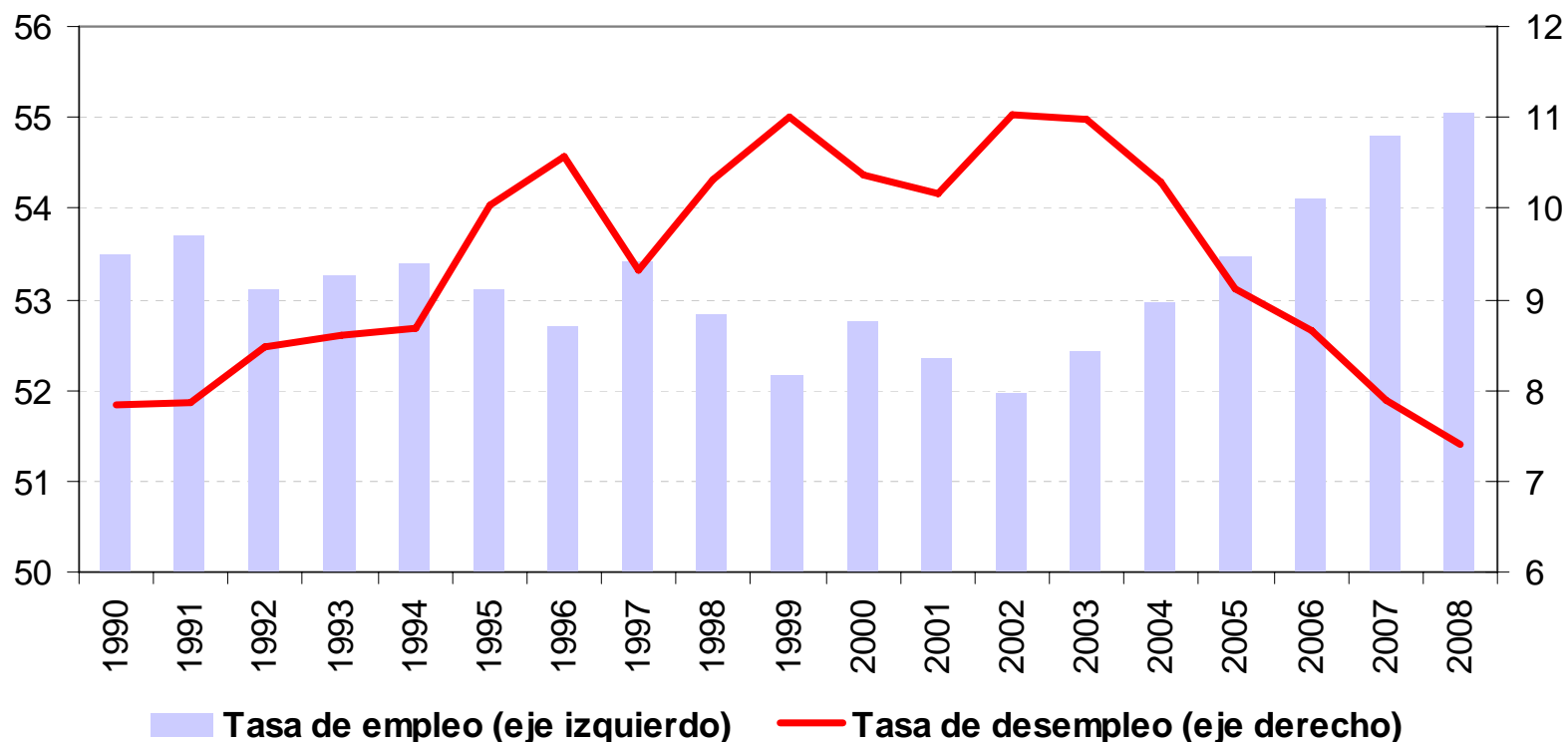


a/ Promedio ponderado.

Ese crecimiento fue, además, acompañado por una mejora en los indicadores del mercado laboral

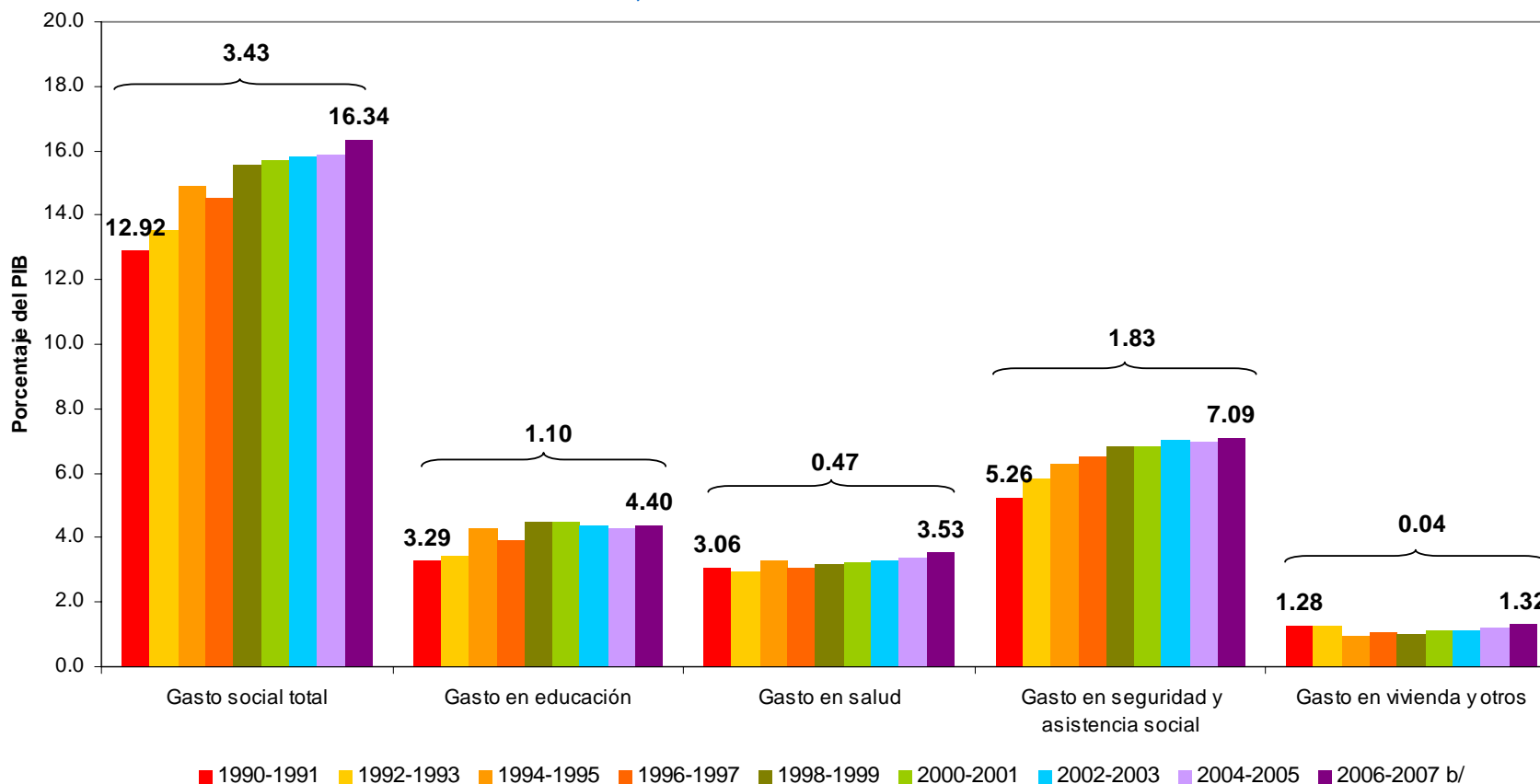
...

AMÉRICA LATINA Y EL CARIBE: OCUPACIÓN Y DESEMPLEO



... y por un aumento en el gasto público social.

AMÉRICA LATINA Y EL CARIBE (21 PAÍSES a/): CAMBIO DEL GASTO PÚBLICO SOCIAL COMO PORCENTAJE DE PIB, SEGUN FUNCIONES 1990-1991 A 2006-2007



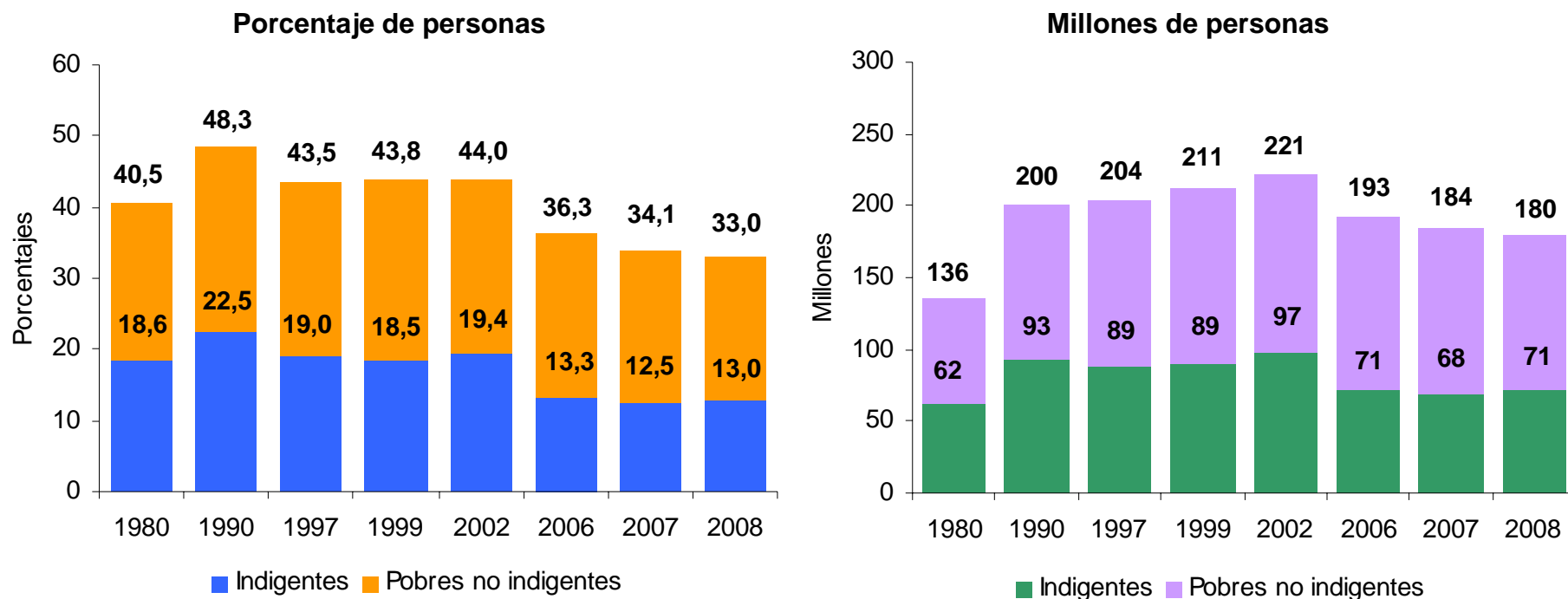
Fuente: CEPAL, base de datos sobre gasto social.

a/ Promedio ponderado de los países.

b/ Datos provisionales.

A consecuencia de ello, entre 2003 y 2008 la pobreza y la indigencia se redujeron considerablemente, pese al alza en el precio de los alimentos observada en ese último año.

AMÉRICA LATINA: EVOLUCIÓN DE LA POBREZA Y DE LA INDIGENCIA a/, 1980 - 2008

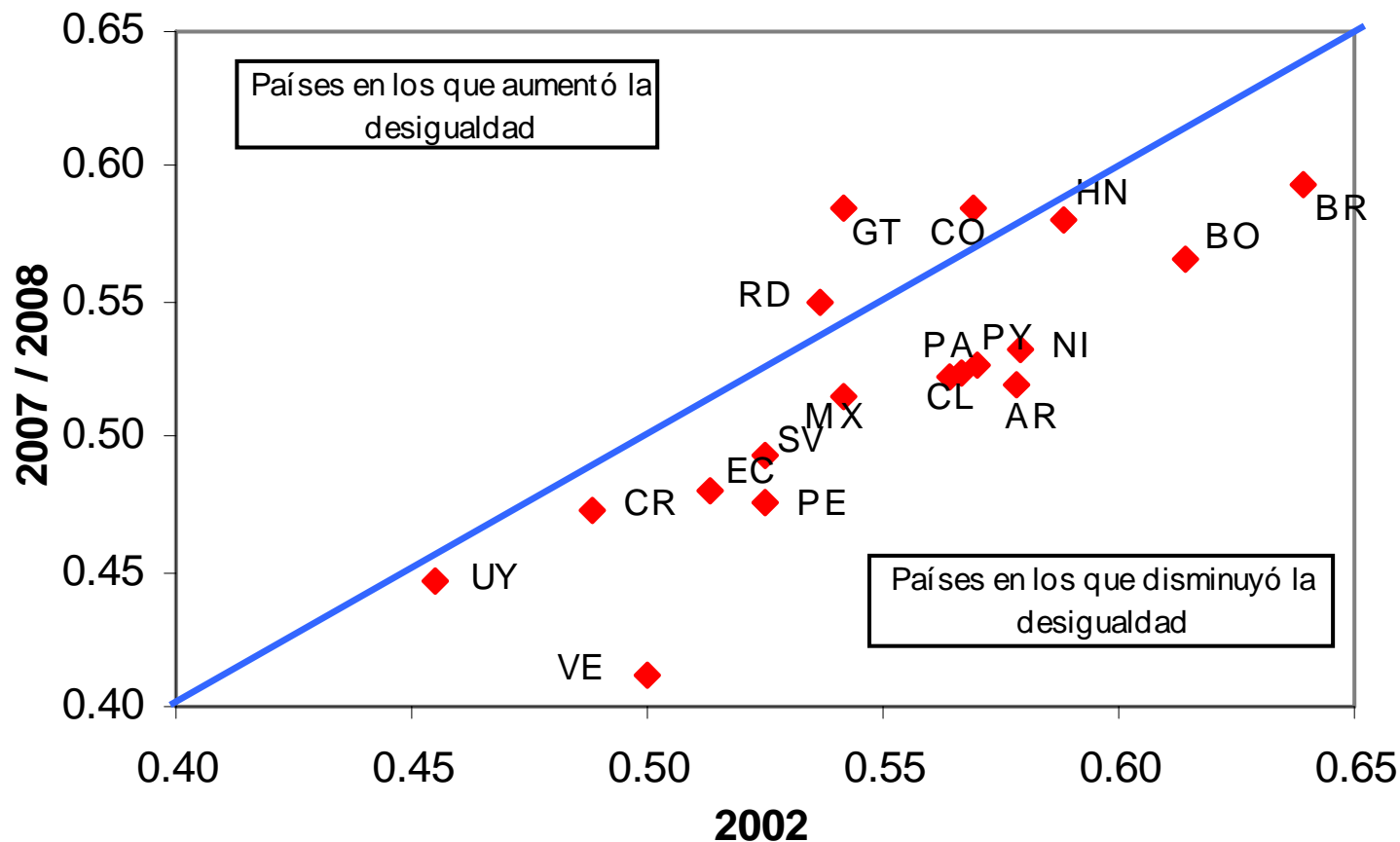


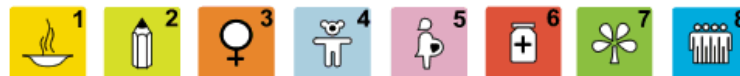
Fuente: Comisión Económica para América Latina y el Caribe (CEPAL), sobre la base de tabulaciones especiales de las encuestas de hogares de los respectivos países.

a/ Estimación correspondiente a 18 países de la región más Haití. Las cifras colocadas sobre las secciones superiores de las barras representan el porcentaje y número total de personas pobres (indigentes más pobres no indigentes).

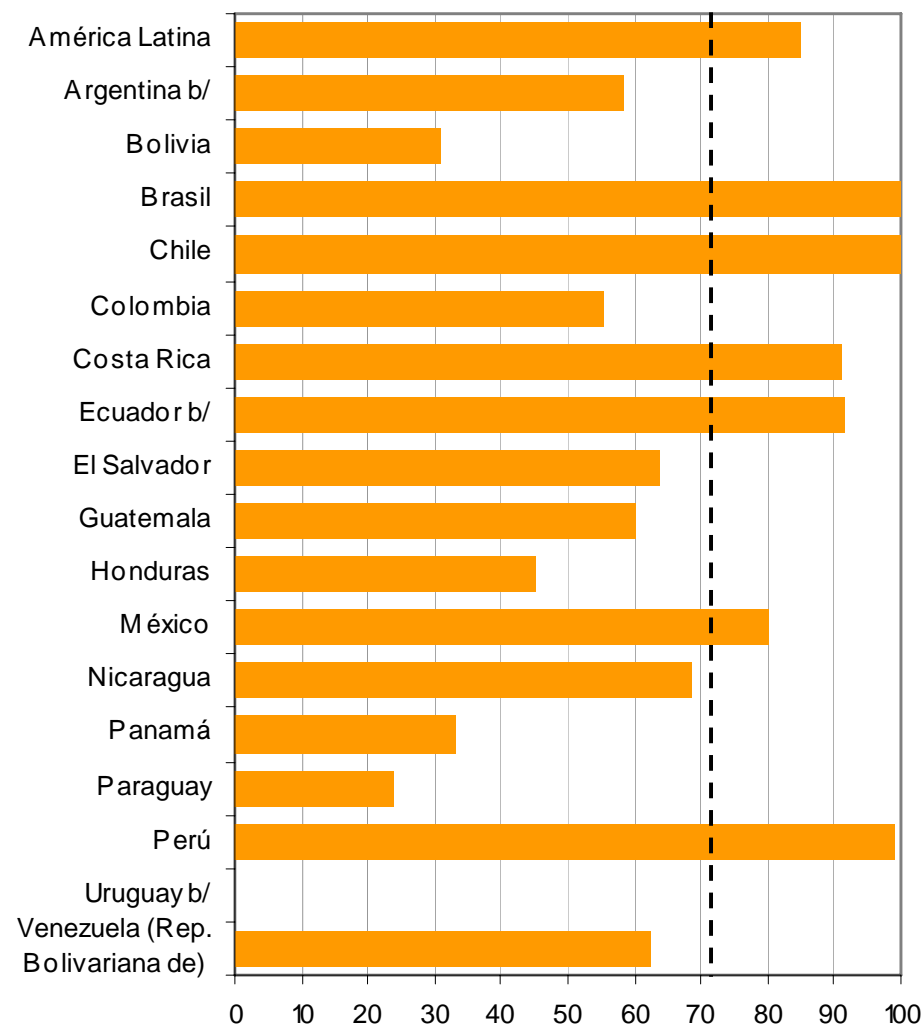
Este período también se caracterizó por una tendencia hacia la mejora distributiva, que facilitó la reducción de la pobreza.

AMÉRICA LATINA: ÍNDICE DE GINI, 2002 - 2008









Con lo cual la región en su conjunto registró un avance del 85% hacia el cumplimiento de la primera meta del Milenio.





2 0 1 5

	Empleo-Pobl.	Tasa Crec. PIB x Empl.	Consumo de Energía Aliment.	Prim. Univ.	Paridad Matrícula Prim.	Paridad Matrícula Sec.	Tasa de Mort. Infantil	Tasa Natal. Adolec.	Preval. VIH	Preval. Tuberc.	Sup. Bosque
Argentina											
Bolivia (Estado Plurinacional de)											
Brasil											
Chile											
Colombia											
Costa Rica											
Ecuador											
El Salvador											
Guatemala											
Honduras											
México											
Nicaragua											
Panamá											
Paraguay											
Perú											
República Dominicana											
Uruguay											
Venezuela (República Bolivariana de)											

 Ya alcanzó la meta o está muy cerca de alcanzarla
 Progreso suficiente para alcanzar la meta si se mantiene la tendencia prevalecte
 Progreso insuficiente para alcanzar la meta si se mantiene la tendencia prevalecte
 No se observa progreso



Qué cabe esperar en ODM ante la actual crisis?

Panorama general de la crisis

- Para 2009 se proyecta una importante caída del producto por habitante del conjunto de la región.
 - El PIB caería 1,9%, lo que representa una disminución de 3,0% en el PIB per cápita.
 - Aunque no todos los países tendrán una caída del producto por habitante, no se espera que ninguno crezca en más de un 1%.
- Se prevé un aumento de la desocupación y probablemente un deterioro en la calidad del empleo.
 - El desempleo regional subiría de 7.5% en 2008 a 8,5% en 2009.
 - Contracción de la tasa de ocupación (de 55.1% a 54.4%).
- Varias fuentes de recursos han sufrido una caída importante, como las remesas y los ingresos por turismo.
- No obstante, hay factores positivos:
 - Se espera que en 2010 se recupere el crecimiento (entre 3 y 4%).
 - La región está mejor preparada. Hay programas sociales en marcha que sirven de respaldo ante la crisis.
 - Inflación es baja.



Efectos posibles de la crisis

- Es posible plantear tres formas de relación distintas entre la crisis y los objetivos:
 - Metas que se ven impactadas negativamente en el corto plazo.
 - Metas que se pueden ver afectadas con cierto rezago.
 - Metas que podrían no sufrir efectos directos significativos.

Impacto en el corto plazo

- Pobreza monetaria
 - Se prevé un retroceso al nivel regional

- Hambre
 - Se extenderán los problemas de acceso al consumo de energía alimentaria

- Empleo
 - Deterioro en la cantidad y calidad de empleos

- Desigualdad
 - Las crisis suelen afectar más a los más vulnerables



Impacto con rezago

- Hay planes de inversión que se han visto cancelados por la crisis, sobretodo en el ámbito privado. Esto puede afectar al mediano plazo áreas que dependen del desarrollo tecnológico, como la protección ambiental
- Por otra parte, hay indicadores de seguimiento del ODM 7 que hacen referencia a aspectos más relacionados con la inversión pública (como la disponibilidad de agua potable, saneamiento y población que vive en tugurios), que de reducirse afectaría la trayectoria de avance
- El Objetivo 8 podría verse afectado de manera importante
 - Caída de la ayuda internacional.
 - Mayor proteccionismo de los países desarrollados
- La magnitud del impacto depende en gran medida de cuán larga y profunda vaya a ser la crisis efectivamente



Sin impacto directo significativo

- En el corto plazo no habría razones para esperar un deterioro importante en los indicadores de completación de la primaria y de igualdad de género (en educación)
- Si es que no hay una pérdida de infraestructura pública básica en saneamiento, agua y salud, no cabría esperar un deterioro en:
 - mortalidad de menores
 - mortalidad materna
 - Combate a enfermedades



Conclusiones

- La crisis va a detener, o incluso reducir, el avance logrado hasta ahora en algunas metas, sobretudo en el corto plazo. Hacia el mediano plazo, otras verán disminuido su ritmo de progreso, al punto que varios países comprometerán aún más sus posibilidades de cumplimiento al 2015.
- La crisis parece estar siendo menos profunda de lo previsto inicialmente en AL, por lo que no debiera esperarse que este período constituya un impedimento para que los países que ya iban bien encaminados logren las metas.